

Municipio Sayula  
ESTADO ANALÍTICO DE INGRESOS POR RUBRO DE INGRESO  
DEL 1 DE ENERO AL 31 DE DICIEMBRE DE 2018


Rubro del Ingreso	INGRESO					Diferencia
	Ley de Ingresos Estimada	Ampliaciones y Reducciones	Modificado	Devengado	Recaudado	
	1	2	3= (1+2)	4	5	6= (5-1)
<b>I IMPUESTOS</b>	\$ 6,299,925	\$ -	\$ 6,299,925	\$ 8,224,761	\$ 8,224,761	\$ 1,924,836
Impuestos Sobre los Ingresos	\$ 241,115.00	\$ -	\$ 241,115	\$ 427,559	\$ 427,559	\$ 186,444
Impuestos Sobre Patrimonio	\$ 5,618,810.00	\$ -	\$ 5,618,810	\$ 7,570,246	\$ 7,570,246	\$ 1,951,436
Impuestos Sobre la Producción, el Consumo y las Transacciones	\$ -	\$ -	\$ -	\$ -	\$ -	\$ -
Impuestos al Comercio Exterior	\$ -	\$ -	\$ -	\$ -	\$ -	\$ -
Impuestos Sobre Nóminas y Asimilables	\$ -	\$ -	\$ -	\$ -	\$ -	\$ -
Impuestos Ecológicos	\$ -	\$ -	\$ -	\$ -	\$ -	\$ -
Accesorios	\$ 440,000.00	\$ -	\$ 440,000	\$ 226,956	\$ 226,956	\$ 213,044
Otros Impuestos	\$ -	\$ -	\$ -	\$ -	\$ -	\$ -
<b>II CUOTAS Y APORTACIONES DE SEGURIDAD SOCIAL</b>	\$ -	\$ -	\$ -	\$ -	\$ -	\$ -
Cuotas y Aportaciones de Seguridad Social	\$ -	\$ -	\$ -	\$ -	\$ -	\$ -
<b>III CONTRIBUCIONES DE MEJORA</b>	\$ 5,000	\$ -	\$ 5,000	\$ -	\$ -	\$ 5,000
Contribuciones de Mejoras por Obras Públicas	\$ 5,000.00	\$ -	\$ 5,000.00	\$ -	\$ -	\$ 5,000
<b>IV DERECHOS</b>	\$ 10,319,965	\$ -	\$ 10,319,965	\$ 14,853,344	\$ 14,853,344	\$ 4,533,379
Derechos por el Uso, Gocce, Aprovechamiento o Explotación de Bienes de Dominio Público	\$ 1,383,575.00	\$ -	\$ 1,383,575	\$ 2,314,920.08	\$ 2,314,920.08	\$ 931,345
Derecho a los Hidrocarburos	\$ -	\$ -	\$ -	\$ -	\$ -	\$ -
Derechos por Prestación de Servicios	\$ 8,666,090.00	\$ -	\$ 8,666,090	\$ 11,489,357.20	\$ 11,489,357.20	\$ 2,823,267
Otros Derechos	\$ 50,000.00	\$ -	\$ 50,000	\$ 1,916.47	\$ 1,916.47	\$ -
Accesiones	\$ 220,300.00	\$ -	\$ 220,300	\$ 1,047,150.07	\$ 1,047,150.07	\$ 826,850
<b>V CONTRIBUCIONES NO COMPRENDIDAS EN LAS FRACCIONES ANTERIORES, CAUSADAS EN EJERCICIOS ANTERIORES</b>	\$ -	\$ -	\$ -	\$ -	\$ -	\$ -
<b>VI PRODUCTOS</b>	\$ 1,394,085	\$ -	\$ 1,394,085	\$ 2,416,538	\$ 2,416,538	\$ 1,022,453
Productos de Tipo Corriente	\$ 1,394,085.00	\$ -	\$ 1,394,085	\$ 2,416,537.96	\$ 2,416,537.96	\$ 1,022,453
Productos de Capital	\$ -	\$ -	\$ -	\$ -	\$ -	\$ -
Accesorios	\$ -	\$ -	\$ -	\$ -	\$ -	\$ -
<b>VII APROVECHAMIENTOS</b>	\$ 926,800	\$ -	\$ 926,800	\$ 846,013	\$ 846,013	\$ 80,787
Aprovechamientos de Tipo corriente	\$ 926,800.00	\$ -	\$ 926,800	\$ 846,012.92	\$ 846,012.92	\$ 80,787
Aprovechamientos de Capital	\$ -	\$ -	\$ -	\$ -	\$ -	\$ -
Otros Aprovechamientos	\$ -	\$ -	\$ -	\$ -	\$ -	\$ -
Accesorios	\$ -	\$ -	\$ -	\$ -	\$ -	\$ -
<b>VIII PARTICIPACIONES Y APORTACIONES</b>	\$ 69,077,020	\$ -	\$ 69,077,020	\$ 110,930,464	\$ 110,930,464	\$ 41,853,444
Participaciones	\$ 38,085,020.00	\$ -	\$ 38,085,020.00	\$ 51,990,816.89	\$ 51,990,816.89	\$ 13,905,797
Aportaciones	\$ 24,272,217.00	\$ -	\$ 24,272,217.00	\$ 27,494,288.77	\$ 27,494,288.77	\$ 3,222,072
Convenios	\$ 6,719,783.00	\$ -	\$ 6,719,783.00	\$ 31,445,358.14	\$ 31,445,358.14	\$ 24,725,575
<b>IX TRANSFERENCIAS, SUBSIDIOS Y OTRAS AYUDAS</b>	\$ 11,000	\$ -	\$ 11,000	\$ -	\$ -	\$ 11,000
Transferencias internas y asignaciones al Sector Público	\$ 1,000.00	\$ -	\$ 1,000	\$ -	\$ -	\$ 1,000
Transferencias al Resto del Sector Público	\$ -	\$ -	\$ -	\$ -	\$ -	\$ -
Subsidios y Subenciones	\$ -	\$ -	\$ -	\$ -	\$ -	\$ -
Ayudas Sociales	\$ 10,000.00	\$ -	\$ 10,000	\$ -	\$ -	\$ 10,000
Pensiones y Jubilaciones	\$ -	\$ -	\$ -	\$ -	\$ -	\$ -
Transferencias a Fideicomisos, mandatos y Análogos	\$ -	\$ -	\$ -	\$ -	\$ -	\$ -
<b>X INGRESOS DERIVADOS DE FINANCIAMIENTO</b>	\$ 939,500	\$ -	\$ 939,500	\$ -	\$ -	\$ 939,500
Edeudamiento Interno	\$ 939,500.00	\$ -	\$ 939,500	\$ -	\$ -	\$ 939,500
<b>TOTAL</b>	\$ 88,973,295	\$ -	\$ 88,973,295	\$ 137,271,119	\$ 137,271,119	\$ 48,297,824


  


TRIBUTARIOS	Estimación Anual	Ampliaciones y Reducciones	Modificado	Devengado	Recaudado	Diferencia
Impuestos sobre los ingresos	\$ 241,115.00	\$ -	\$ 241,115.00	\$ 427,558.88	\$ 427,559	\$ 186,443.88
Impuestos sobre el patrimonio	\$ 5,618,810.00	\$ -	\$ 5,618,810.00	\$ 7,570,245.73	\$ 7,570,246	\$ 1,951,435.73
Impuesto sobre la producción, el consumo y las transacciones	\$ -	\$ -	\$ -	\$ -	\$ -	\$ -
Impuestos al comercio exterior	\$ -	\$ -	\$ -	\$ -	\$ -	\$ -
Impuestos Sobre Nóminas y Asimilables	\$ -	\$ -	\$ -	\$ -	\$ -	\$ -
Impuestos Ecológicos	\$ -	\$ -	\$ -	\$ -	\$ -	\$ -
Accesorios	\$ 440,000.00	\$ -	\$ 440,000.00	\$ 226,956.32	\$ 226,956	\$ 213,043.68
Otros Impuestos	\$ -	\$ -	\$ -	\$ -	\$ -	\$ -
<b>SUBTOTAL TRIBUTARIOS</b>	\$ 6,299,925	\$ -	\$ 6,299,925	\$ 8,224,761	\$ 8,224,761	\$ 1,924,836


  

NO TRIBUTARIOS	Estimación Anual	Ampliaciones y Reducciones	Modificado	Devengado	Recaudado	Diferencia
<b>I CUOTAS Y APORTACIONES DE SEGURIDAD SOCIAL</b>	\$ -	\$ -	\$ -	\$ -	\$ -	\$ -
<b>II CONTRIBUCIONES DE MEJORAS</b>	\$ 5,000.00	\$ -	\$ 5,000.00	\$ -	\$ -	\$ 5,000.00
<b>III DERECHOS</b>	\$ 10,319,965.00	\$ -	\$ 10,319,965.00	\$ 14,853,343.82	\$ 14,853,343.82	\$ 4,533,378.82
<b>IV PRODUCTOS</b>	\$ 1,394,085.00	\$ -	\$ 1,394,085.00	\$ 2,416,537.96	\$ 2,416,537.96	\$ 1,022,452.96
<b>V APROVECHAMIENTOS</b>	\$ 926,800.00	\$ -	\$ 926,800.00	\$ 846,012.92	\$ 846,012.92	\$ 80,787.08
<b>SUBTOTAL NO TRIBUTARIOS</b>	\$ 12,645,850	\$ -	\$ 12,645,850	\$ 18,115,895	\$ 18,115,895	\$ 17,045,045
<b>TOTALES</b>	\$ 18,945,775	\$ -	\$ 18,945,775	\$ 26,340,656	\$ 26,340,656	\$ 48,297,881

  
DANIEL CARRION CALVARIO  
PRESIDENTE MUNICIPAL

  
**SAYULA**  
AYUNTAMIENTO 2018-2021  
PRESIDENCIA

  
LIC FRANCISCO JAVIER JIMENEZ HERNANDEZ  
FUN. ENC. DE LA HACIENDA MUNICIPAL

  
**SAYULA**  
AYUNTAMIENTO 2018-2021  
HACIENDA PUBLICA  
MUNICIPAL

