


CUENTA PÚBLICA - MUNICIPIO SAYULA
ESTADO ANALÍTICO DE SITUACIÓN FINANCIERA
DEL 1 DE ENERO AL 31 DE DICIEMBRE DE 2023

CTA.	CONCEPTO	2023	2022	CTA	CONCEPTO	2023	2022
10000	ACTIVO			20000	PASIVO		
11000	ACTIVO CIRCULANTE			21000	PASIVO CIRCULANTE		
11100	EFFECTIVO Y EQUIVALENTES	1,738,412.33	2,298,733.36	21100	CUENTAS POR PAGAR A CORTO PLAZO	10,920,952.68	5,787,706.95
11110	Efectivo	1,129,632.96	696,718.64	21110	Servicios personales por pagar a corto plazo	0.00	0.00
11120	Bancos/Tesorería	608,779.37	1,602,014.72	21120	Proveedores por pagar a corto plazo	0.00	0.00
11130	Bancos/Dependencias y otros	0.00	0.00	21130	Contratistas por obras públicas por pagar a corto plazo	50.44	50.44
11140	Inversiones temporales (hasta 3 meses)	0.00	0.00	21140	Participaciones y aportaciones por pagar a corto plazo	7,800,000.00	4,000,000.00
11150	Fondos con afectación específica	0.00	0.00	21150	Transferencias otorgadas por pagar a corto plazo	0.00	0.00
11160	Depósitos de fondos de terceros en garantía y/o administración	0.00	0.00	21160	Intereses, comisiones y otros gastos de la deuda pública por pagar a corto plazo	0.00	0.00
11190	Otros efectivos y equivalentes	0.00	0.00	21170	Retenciones y contribuciones por pagar a corto plazo	3,120,902.24	1,787,656.51
11200	DERECHOS A RECIBIR EFFECTIVO O EQUIVALENTES	4,440,494.50	1,825,097.93	21180	Devoluciones de la ley de ingresos por pagar a corto plazo	0.00	0.00
11210	Inversiones financieras de corto plazo	2,672,663.41	0.00	21190	Otras cuentas por pagar a corto plazo	0.00	0.00
11220	Cuentas por cobrar a corto plazo	1,765,193.83	1,824,078.00	21200	DOCUMENTOS POR PAGAR A CORTO PLAZO	0.00	0.00
11230	Deudores diversos por cobrar a corto plazo	2,637.26	1,019.93	21210	Documentos comerciales por pagar a corto plazo	0.00	0.00
11240	Ingresos por recuperar a corto plazo	0.00	0.00	21220	Documentos con contratistas por obras públicas por pagar a corto plazo	0.00	0.00
11250	Deudores por anticipos de la tesorería a corto plazo	0.00	0.00	21290	Otros documentos por pagar a corto plazo	0.00	0.00
11260	Préstamos otorgados a corto plazo	0.00	0.00	21300	PORCIÓN A CORTO PLAZO DE LA DEUDA PÚBLICA A LARGO PLAZO	0.00	0.00
11290	Otros derechos a recibir efectivo o equivalentes a corto plazo	0.00	0.00	21310	Porción a corto plazo de la deuda pública interna	0.00	0.00
11300	DERECHOS A RECIBIR BIENES O SERVICIOS	2,355,170.29	3,005,763.64	21320	Porción a corto plazo de la deuda pública externa	0.00	0.00
11310	Anticipo a proveedores por adquisición de bienes y prestación de servicios a corto plazo	2,355,170.29	3,005,763.64	21330	Porción a corto plazo de arrendamiento financiero	0.00	0.00
11320	Anticipo a proveedores por adquisición de bienes inmuebles y muebles a corto plazo	0.00	0.00	21400	TÍTULOS Y VALORES A CORTO PLAZO	0.00	0.00
11330	Anticipo a proveedores por adquisición de bienes intangibles a corto plazo	0.00	0.00	21410	Títulos y valores de la deuda pública interna a corto plazo	0.00	0.00
11340	Anticipo a contratistas por obras públicas a corto plazo	0.00	0.00	21420	Títulos y valores de la deuda pública externa a corto plazo	0.00	0.00
11390	Otros derechos a recibir bienes o servicios a corto plazo	0.00	0.00	21500	PASIVOS DIFERIDOS A CORTO PLAZO	0.00	0.00
11400	INVENTARIOS	0.00	0.00	21510	Ingresos cobrados por adelantado a corto plazo	0.00	0.00
11410	Inventario de mercancías para venta	0.00	0.00	21520	Intereses cobrados por adelantado a corto plazo	0.00	0.00
11420	Inventario de mercancías terminadas	0.00	0.00	21590	Otros pasivos diferidos a corto plazo	0.00	0.00
11430	Inventario de mercancías en proceso de elaboración	0.00	0.00	21600	FONDOS Y BIENES DE TERCEROS EN GARANTÍA Y/O ADMINISTRACIÓN A CORTO PLAZO	0.00	0.00
11440	Inventario de materias primas, materiales y suministros para producción	0.00	0.00	21610	Fondos en garantía a corto plazo	0.00	0.00
11450	Bienes en tránsito	0.00	0.00	21620	Fondos en administración a corto plazo	0.00	0.00
11500	ALMACENES	0.00	0.00	21630	Fondos contingentes a corto plazo	0.00	0.00
11510	Almacén de materiales y suministro para el consumo	0.00	0.00	21640	Fondos de fideicomisos, mandatos y contratos análogos a corto plazo	0.00	0.00
11600	ESTIMACIÓN POR PÉRDIDA O DETERIORO DE ACTIVOS CIRCULANTES	0.00	0.00	21650	Otros fondos de terceros en garantía y/o administración a corto plazo	0.00	0.00
11610	Estimaciones para cuentas incobrables por derechos a recibir efectivo o equivalentes	0.00	0.00	21660	Valores y bienes en garantía a corto plazo	0.00	0.00
11620	Estimación por deterioro de inventarios	0.00	0.00	21700	PROVISIONES A CORTO PLAZO	0.00	0.00
11900	OTROS ACTIVOS CIRCULANTES	0.00	0.00	21710	Provisión para demandas y juicios a corto plazo	0.00	0.00
11910	Valores en garantía	0.00	0.00	21720	Provisión para contingencias a corto plazo	0.00	0.00
11920	Bienes en garantía (excluye depósitos de fondos)	0.00	0.00	21790	Otras provisiones a corto plazo	0.00	0.00
11930	Bienes derivados de embargos, decomisos, aseguramientos y dación en pago	0.00	0.00	21900	OTROS PASIVOS A CORTO PLAZO	0.00	0.00
11940	Adquisición con fondos de terceros	0.00	0.00	21910	Ingresos por clasificar	0.00	0.00
	ACTIVOS CIRCULANTES	8,534,077.12	7,129,594.93	21920	Recaudación por participar	0.00	0.00
				21990	Otros pasivos circulantes	0.00	0.00
12000	ACTIVO NO CIRCULANTE				PASIVOS CIRCULANTES	10,920,952.68	5,787,706.95
12100	INVERSIONES FINANCIERAS A LARGO PLAZO	0.00	0.00	22000	PASIVO NO CIRCULANTE		
12110	Inversiones a largo plazo	0.00	0.00	22100	CUENTAS POR PAGAR A LARGO PLAZO	0.00	0.00
12120	Títulos y valores a largo plazo	0.00	0.00	22110	Proveedores por pagar a largo plazo	0.00	0.00
12130	Fideicomisos, mandatos y contratos análogos	0.00	0.00	22120	Contratistas por obras públicas por pagar a largo plazo	0.00	0.00
12140	Participaciones y aportaciones de capital	0.00	0.00	22200	DOCUMENTOS POR PAGAR A LARGO PLAZO	0.00	0.00
12200	DERECHOS A RECIBIR EFFECTIVO O EQUIVALENTES A LARGO PLAZO	948,082.20	1,034,546.51	22210	Documentos comerciales por pagar a largo plazo	0.00	0.00
12210	Documentos por cobrar a largo plazo	0.00	0.00	22220	Documentos con contratistas por obras públicas por pagar a largo plazo	0.00	0.00
12220	Deudores diversos a largo plazo	948,082.20	1,034,546.51	22290	Otros documentos por pagar a largo plazo	0.00	0.00
12230	Ingresos por recuperar a largo plazo	0.00	0.00	22300	DEUDA PÚBLICA A LARGO PLAZO	34,787,488.41	36,659,037.78
12240	Préstamos otorgados a largo plazo	0.00	0.00	22310	Títulos y valores de la deuda pública interna a largo plazo	0.00	0.00
12290	Otros derechos a recibir efectivo o equivalentes a largo plazo	0.00	0.00	22320	Títulos y valores de la deuda pública externa a largo plazo	0.00	0.00
12300	BIENES INMUEBLES, INFRAESTRUCTURA Y CONSTRUCCIONES EN PROCESO	388,019,551.67	364,692,084.16	22330	Préstamos de la deuda pública interna por pagar a largo plazo	34,787,488.41	36,659,037.78
12310	Terrenos	17,515,500.00	17,515,500.00	22340	Préstamos de la deuda pública externa por pagar a largo plazo	0.00	0.00
12320	Viviendas	0.00	0.00	22350	Arrendamiento financiero por pagar a largo plazo	0.00	0.00
12330	Edificios no habitacionales	49,290,892.80	40,540,892.80	22400	PASIVOS DIFERIDOS A LARGO PLAZO	0.00	0.00
12340	Infraestructura	8,990,740.46	8,990,740.46	22410	Créditos diferidos a largo plazo	0.00	0.00
12350	Construcciones en proceso en bienes de dominio público	237,751,307.29	223,179,284.93	22420	Intereses cobrados por adelantado a largo plazo	0.00	0.00
12360	Construcciones en proceso en bienes propios	74,471,111.12	74,465,665.97	22490	Otros pasivos diferidos a largo plazo	0.00	0.00
12390	Otros bienes inmuebles	0.00	0.00	22500	FONDOS Y BIENES DE TERCEROS EN GARANTÍA Y/O ADMINISTRACIÓN A LARGO PLAZO	0.00	0.00
12400	BIENES MUEBLES	19,732,507.11	15,720,992.22	22510	Fondos en garantía a largo plazo	0.00	0.00
12410	Mobiliario y equipo de administración	2,945,159.92	2,512,213.99	22520	Fondos en administración a largo plazo	0.00	0.00
12420	Mobiliario y equipo educacional y recreativo	2,380,376.31	2,325,416.31	22530	Fondos contingentes a largo plazo	0.00	0.00
12430	Equipo e instrumental médico y de laboratorio	89,809.60	89,809.60	22540	Fondos de fideicomisos, mandatos y contratos análogos a largo plazo	0.00	0.00
12440	Vehículos y equipo de transporte	8,091,250.65	5,113,050.65	22550	Otros fondos de terceros en garantía y/o administración a largo plazo	0.00	0.00
12450	Equipo de defensa y seguridad	1,023,828.80	1,023,828.80	22560	Valores y bienes en garantía a largo plazo	0.00	0.00
12460	Maquinaria, otros equipos y herramientas	4,673,108.71	4,127,699.75	22600	PROVISIONES A LARGO PLAZO	0.00	0.00
12470	Colecciones, obras de arte y objetos valiosos	528,973.12	528,973.12	22610	Provisión para demandas y juicios a largo plazo	0.00	0.00
12480	Activos biológicos	0.00	0.00	22610	PROVISIÓN PARA DEMANDAS Y JUICIOS A LARGO PLAZO	0.00	0.00


AYUNTAMIENTO CONSTITUCIONAL
DE SAYULA, JALISCO 2021-2024

ESTE DOCUMENTO FORMA PARTE
 DEL
 ESTADO DE SITUACIÓN FINANCIERA DEL
 MUNICIPIO DE SAYULA, JALISCO

CUENTA PÚBLICA - MUNICIPIO SAYULA
ESTADO ANALÍTICO DE SITUACIÓN FINANCIERA
DEL 1 DE ENERO AL 31 DE DICIEMBRE DE 2023

CTA.	CONCEPTO	2023	2022	CTA	CONCEPTO	2023	2022
12500	ACTIVOS INTANGIBLES	162,400.00	162,400.00	22620	Provisión para pensiones a largo plazo	0.00	0.00
12510	Software	162,400.00	162,400.00	22630	Provisión para contingencias a largo plazo	0.00	0.00
12520	Patentes, marcas y derechos	0.00	0.00	22690	Otras provisiones a largo plazo	0.00	0.00
12530	Concesiones y franquicias	0.00	0.00				
12540	Licencias	0.00	0.00				
12590	Otros activos intangibles	0.00	0.00				
12600	DEPRECIACIÓN, DETERIORO Y AMORTIZACIÓN ACUMULADA DE BIENES	0.00	0.00	30000	HACIENDA PÚBLICA/ PATRIMONIO		
12610	Depreciación acumulada de bienes inmuebles	0.00	0.00	31000	HACIENDA PÚBLICA/ PATRIMONIO CONTRIBUIDO	0.00	0.00
12620	Depreciación acumulada de infraestructura	0.00	0.00	31100	Aportaciones	0.00	0.00
12630	Depreciación acumulada de bienes muebles	0.00	0.00	31200	Donaciones de capital	0.00	0.00
12640	Deterioro acumulado de bienes	0.00	0.00	31300	Actualización de la hacienda pública/patrimonio	0.00	0.00
12650	Amortización acumulada de activos intangibles	0.00	0.00	32000	HACIENDA PÚBLICA/PATRIMONIO GENERADO	371,717,097.01	346,321,793.09
12700	ACTIVOS DIFERIDOS	28,920.00	28,920.00	32100	Resultado del ejercicio (ahorro/desahorro)	25,395,303.92	15,115,783.08
12710	Estudios, formulación y evaluación de proyectos	28,920.00	28,920.00	32200	Resultado de ejercicios anteriores	346,849,475.47	331,733,692.39
12720	Derechos sobre bienes en régimen de arrendamiento financiero	0.00	0.00	32300	REVALÚOS	0.00	0.00
12730	Gastos pagados por adelantado a largo plazo	0.00	0.00	32310	Revalúo de bienes inmuebles	0.00	0.00
12740	Anticipos a largo plazo	0.00	0.00	32320	Revalúo de bienes muebles	0.00	0.00
12750	Beneficios al retiro de empleados pagados por adelantado	0.00	0.00	32330	Revalúo de bienes intangibles	0.00	0.00
12790	Otros activos diferidos	0.00	0.00	32390	Otros revalúos	0.00	0.00
12800	ESTIMACIÓN POR PÉRDIDA O DETERIORO DE ACTIVOS NO CIRCULANTES	0.00	0.00	32400	RESERVAS	0.00	0.00
12810	Estimaciones por pérdida de cuentas incobrables de documentos por cobrar a largo plazo	0.00	0.00	32410	Reservas de patrimonio	0.00	0.00
12820	Estimaciones por pérdida de cuentas incobrables de deudores diversos por cobrar a largo plazo	0.00	0.00	32420	Reservas territoriales	0.00	0.00
12830	Estimaciones por pérdida de cuentas incobrables de ingresos por cobrar a largo plazo	0.00	0.00	32430	Reservas por contingencias	0.00	0.00
12840	Estimaciones por pérdida de cuentas incobrables de préstamos otorgados a largo plazo	0.00	0.00	32500	RECTIFICACIONES DE RESULTADOS DE EJERCICIOS ANTERIORES	-527,682.38	-527,682.38
12890	Estimaciones por pérdida de otras cuentas incobrables a largo plazo	0.00	0.00	32510	Cambios en políticas contables	-499,424.98	-499,424.98
12900	OTROS ACTIVOS NO CIRCULANTES	0.00	0.00	32520	Cambios por errores contables	-28,257.40	-28,257.40
12910	Bienes en concesión	0.00	0.00	33000	EXCESO O INSUFICIENCIA EN LA ACTUALIZACIÓN DE LA HACIENDA PÚBLICA / PATRIMONIO	0.00	0.00
12920	Bienes en arrendamiento financiero	0.00	0.00	33100	Resultado por posición monetaria	0.00	0.00
12930	Bienes en comodato	0.00	0.00	33200	Resultado por tenencia de activos no monetarios	0.00	0.00
	ACTIVOS NO CIRCULANTES	408,891,460.98	381,638,942.89		TOTAL HACIENDA PÚBLICA / PATRIMONIO	371,717,097.01	346,321,793.09
	TOTAL DEL ACTIVO	417,425,538.10	388,768,537.82		SUMA DE PASIVO Y PATRIMONIO / HACIENDA PÚBLICA	417,425,538.10	388,768,537.82

Bajo protesta de decir verdad declaramos que los estados financieros y sus notas, son razonablemente correctos y son responsabilidad del emisor.



SAYULA
GOBIERNO 2021-2024
PRESIDENCIA MUNICIPAL

LIC. OSCAR DANIEL CARRION CALVARIO
PRESIDENTE MUNICIPAL



H. AYUNTAMIENTO CONSTITUCIONAL
DE SAYULA, JALISCO 2021-2024

ESTE DOCUMENTO FORMA PARTE
DEL
ESTADO ANALÍTICO DE SITUACIÓN FINANCIERA
DEL MUNICIPIO DE SAYULA, JALISCO



SAYULA
GOBIERNO 2021-2024
HACIENDA PÚBLICA MUNICIPAL

MTR. JOSE LUIS JIMENEZ DIAZ
FUNCIONARIO ENCARGADO DE HACIENDA MUNICIPAL

CUENTA PÚBLICA - MUNICIPIO SAYULA
ESTADO DE SITUACIÓN FINANCIERA
DEL 1 DE ENERO AL 31 DE DICIEMBRE DE 2023

CTA.	CONCEPTO	2023	2022	CTA	CONCEPTO	2023	2022
ACTIVO				PASIVO			
ACTIVO CIRCULANTE				PASIVO CIRCULANTE			
Efectivo y equivalentes		1,738,412.33	2,298,733.36	Cuentas por pagar a corto plazo		10,920,952.68	5,787,706.95
Derechos a recibir efectivo o equivalentes		4,440,494.50	1,825,097.93	Documentos por pagar a corto plazo		0.00	0.00
Derechos a recibir bienes o servicios		2,355,170.29	3,005,763.64	Porción a corto plazo de la deuda pública a largo plazo		0.00	0.00
Inventarios		0.00	0.00	Títulos y valores a corto plazo		0.00	0.00
Almacenes		0.00	0.00	Pasivos diferidos a corto plazo		0.00	0.00
Estimación por pérdida o deterioro de activos circulantes		0.00	0.00	Fondos y bienes de terceros en garantía y/o administración a corto plazo		0.00	0.00
Otros activos circulantes		0.00	0.00	Provisiones a corto plazo		0.00	0.00
	TOTAL DE ACTIVOS CIRCULANTES	8,534,077.12	7,129,594.93	Otros pasivos a corto plazo		0.00	0.00
				TOTAL DE PASIVOS CIRCULANTES		10,920,952.68	5,787,706.95
ACTIVO NO CIRCULANTE				PASIVO NO CIRCULANTE			
Inversiones financieras a largo plazo		0.00	0.00	Cuentas por pagar a largo plazo		0.00	0.00
Derechos a recibir efectivo o equivalentes a largo plazo		948,082.20	1,034,546.51	Documentos por pagar a largo plazo		0.00	0.00
Bienes inmuebles, infraestructura y construcciones en proceso		388,019,551.67	364,692,084.16	Deuda pública a largo plazo		34,787,488.41	36,659,037.78
Bienes muebles		19,732,507.11	15,720,992.22	Pasivos diferidos a largo plazo		0.00	0.00
Activos intangibles		162,400.00	162,400.00	Fondos y bienes de terceros en garantía y/o administración a largo plazo		0.00	0.00
Depreciación, deterioro y amortización acumulada de bienes		0.00	0.00	Provisiones a largo plazo		0.00	0.00
Activos diferidos		28,920.00	28,920.00				
Estimación por pérdida o deterioro de activos no circulantes		0.00	0.00	TOTAL DE PASIVOS NO CIRCULANTES		34,787,488.41	36,659,037.78
Otros activos circulantes		0.00	0.00	TOTAL DE PASIVOS		45,708,441.09	42,446,744.73
	TOTAL DE ACTIVOS NO CIRCULANTES	408,891,460.98	381,638,942.89	HACIENDA PÚBLICA/ PATRIMONIO			
	TOTAL DEL ACTIVO	417,425,538.10	388,768,537.82	HACIENDA PÚBLICA/ PATRIMONIO CONTRIBUIDO		0.00	0.00
				Aportaciones		0.00	0.00
				Donaciones de capital		0.00	0.00
				Actualización de la hacienda pública/patrimonio		0.00	0.00
				HACIENDA PÚBLICA/PATRIMONIO GENERADO		371,717,097.01	346,321,793.09
				Resultado del ejercicio (ahorro/desahorro)		25,395,303.92	15,115,783.08
				Resultado de ejercicios anteriores		346,849,475.47	331,733,692.39
				Revalúos		0.00	0.00
				Reservas		0.00	0.00
				Rectificaciones de resultados de ejercicios anteriores		-527,682.38	-527,682.38
				EXCESO O INSUFICIENCIA EN LA ACTUALIZACIÓN DE LA HACIENDA PÚBLICA / PATRIMONIO		0.00	0.00
				Resultado por posición monetaria		0.00	0.00
				Resultado por tenencia de activos no monetarios		0.00	0.00
				TOTAL HACIENDA PÚBLICA / PATRIMONIO		371,717,097.01	346,321,793.09
				SUMA DE PASIVO Y PATRIMONIO / HACIENDA PÚBLICA		417,425,538.10	388,768,537.82



Bajo protesta de decir verdad declaramos que los estados financieros y sus notas, son razonablemente correctos y son responsabilidad del emisor.



SAYULA
GOBIERNO 2021-2024
PRESIDENCIA MUNICIPAL

[Handwritten Signature]

LIC. OSCAR DANIEL CARRION CALVARIO
 PRESIDENTE MUNICIPAL



H AYUNTAMIENTO CONSTITUCIONAL
DE SAYULA, JALISCO 2021-2024

ESTE DOCUMENTO FORMA PARTE
DE LA CUENTA DETALLADA DEL
MUNICIPIO DE SAYULA JALISCO




MTRO. JOSE LUIS JIMENEZ DIAZ
 FUNCIONARIO ENCARGADO DE HACIENDA MUNICIPAL



SAYULA
GOBIERNO 2021-2024
HACIENDA PÚBLICA MUNICIPAL

CUENTA PÚBLICA - MUNICIPIO SAYULA
ESTADO DE SITUACIÓN FINANCIERA DETALLADO - LDF
DEL 1 DE ENERO AL 31 DE DICIEMBRE DE 2023

CTA.	DESCRIPCIÓN	2023	2022	CTA	DESCRIPCIÓN	2023	2022
10000	ACTIVO			20000	PASIVO		
11000	ACTIVO CIRCULANTE			21000	PASIVO CIRCULANTE		
11100	EFFECTIVO Y EQUIVALENTES	1,738,412.33	2,298,733.36	21100	CUENTAS POR PAGAR A CORTO PLAZO	10,920,952.68	5,787,706.95
11110	Efectivo	1,129,632.96	696,718.64	21110	Servicios personales por pagar a corto plazo	0.00	0.00
11120	Bancos/Tesorería	608,779.37	1,602,014.72	21120	Proveedores por pagar a corto plazo	0.00	0.00
11130	Bancos/Dependencias y otros	0.00	0.00	21130	Contratistas por obras públicas por pagar a corto plazo	50.44	50.44
11140	Inversiones temporales (hasta 3 meses)	0.00	0.00	21140	Participaciones y aportaciones por pagar a corto plazo	7,800,000.00	4,000,000.00
11150	Fondos con afectación específica	0.00	0.00	21150	Transferencias otorgadas por pagar a corto plazo	0.00	0.00
11160	Depósitos de fondos de terceros en garantía y/o administración	0.00	0.00	21160	Intereses, comisiones y otros gastos de la deuda pública por pagar a corto plazo	0.00	0.00
11190	Otros efectivos y equivalentes	0.00	0.00	21170	Retenciones y contribuciones por pagar a corto plazo	3,120,902.24	1,787,656.51
11200	DERECHOS A RECIBIR EFFECTIVO O EQUIVALENTES	4,440,494.50	1,825,097.93	21180	DEVOLUCIONES DE LA LEY DE INGRESOS POR PAGAR A CORTO PLAZO	0.00	0.00
11210	Inversiones financieras de corto plazo	2,672,663.41	0.00	21190	Otras cuentas por pagar a corto plazo	0.00	0.00
11220	Cuentas por cobrar a corto plazo	1,765,193.83	1,824,078.00	21200	DOCUMENTOS POR PAGAR A CORTO PLAZO	0.00	0.00
11230	Deudores diversos por cobrar a corto plazo	2,637.26	1,019.93	21210	Documentos comerciales por pagar a corto plazo	0.00	0.00
11240	Ingresos por recuperar a corto plazo	0.00	0.00	21220	Documentos con contratistas por obras públicas por pagar a corto plazo	0.00	0.00
11250	Deudores por anticipos de la tesorería a corto plazo	0.00	0.00	21290	Otros documentos por pagar a corto plazo	0.00	0.00
11260	Préstamos otorgados a corto plazo	0.00	0.00	21300	PORCIÓN A CORTO PLAZO DE LA DEUDA PÚBLICA A LARGO PLAZO	0.00	0.00
11290	Otros derechos a recibir efectivo o equivalentes a corto plazo	0.00	0.00	21310	Porción a corto plazo de la deuda pública interna	0.00	0.00
11300	DERECHOS A RECIBIR BIENES O SERVICIOS	2,355,170.29	3,005,763.64	21320	Porción a corto plazo de la deuda pública externa	0.00	0.00
11310	Anticipo a proveedores por adquisición de bienes y prestación de servicios a corto plazo	2,355,170.29	3,005,763.64	21330	Porción a corto plazo de arrendamiento financiero	0.00	0.00
11320	Anticipo a proveedores por adquisición de bienes inmuebles y muebles a corto plazo	0.00	0.00	21400	TÍTULOS Y VALORES A CORTO PLAZO	0.00	0.00
11330	Anticipo a proveedores por adquisición de bienes intangibles a corto plazo	0.00	0.00	21410	Títulos y valores de la deuda pública interna a corto plazo	0.00	0.00
11340	Anticipo a contratistas por obras públicas a corto plazo	0.00	0.00	21420	Títulos y valores de la deuda pública externa a corto plazo	0.00	0.00
11390	Otros derechos a recibir bienes o servicios a corto plazo	0.00	0.00	21500	PASIVOS DIFERIDOS A CORTO PLAZO	0.00	0.00
11400	INVENTARIOS	0.00	0.00	21510	Ingresos cobrados por adelantado a corto plazo	0.00	0.00
11410	Inventario de mercancías para venta	0.00	0.00	21520	Intereses cobrados por adelantado a corto plazo	0.00	0.00
11420	Inventario de mercancías terminadas	0.00	0.00	21590	Otros pasivos diferidos a corto plazo	0.00	0.00
11430	Inventario de mercancías en proceso de elaboración	0.00	0.00	21600	FONDOS Y BIENES DE TERCEROS EN GARANTÍA Y/O ADMINISTRACIÓN A CORTO PLAZO	0.00	0.00
11440	Inventario de materias primas, materiales y suministros para producción	0.00	0.00	21610	Fondos en garantía a corto plazo	0.00	0.00
11450	Bienes en tránsito	0.00	0.00	21620	Fondos en administración a corto plazo	0.00	0.00
11500	ALMACENES	0.00	0.00	21630	Fondos contingentes a corto plazo	0.00	0.00
11510	Almacén de materiales y suministro para el consumo	0.00	0.00	21640	Fondos de fideicomisos, mandatos y contratos análogos a corto plazo	0.00	0.00
11600	ESTIMACIÓN POR PÉRDIDA O DETERIORO DE ACTIVOS CIRCULANTES	0.00	0.00	21650	Otros fondos de terceros en garantía y/o administración a corto plazo	0.00	0.00
11610	Estimaciones para cuentas incobrables por derechos a recibir efectivo o equivalentes	0.00	0.00	21660	Valores y bienes en garantía a corto plazo	0.00	0.00
11620	Estimación por deterioro de inventarios	0.00	0.00	21700	PROVISIONES A CORTO PLAZO	0.00	0.00
11900	OTROS ACTIVOS CIRCULANTES	0.00	0.00	21710	Provisión para demandas y juicios a corto plazo	0.00	0.00
11910	Valores en garantía	0.00	0.00	21720	Provisión para contingencias a corto plazo	0.00	0.00
11920	Bienes en garantía (excluye depósitos de fondos)	0.00	0.00	21790	Otras provisiones a corto plazo	0.00	0.00
11930	Bienes derivados de embargos, decomisos, aseguramientos y dación en pago	0.00	0.00	21900	OTROS PASIVOS A CORTO PLAZO	0.00	0.00
11940	Adquisición con fondos de terceros	0.00	0.00	21910	Ingresos por clasificar	0.00	0.00
	ACTIVOS CIRCULANTES	8,534,077.12	7,129,594.93	21920	Recaudación por participar	0.00	0.00
				21990	Otros pasivos circulantes	0.00	0.00
12000	ACTIVO NO CIRCULANTE				PASIVOS CIRCULANTES	10,920,952.68	5,787,706.95
12100	INVERSIONES FINANCIERAS A LARGO PLAZO	0.00	0.00	22000	PASIVO NO CIRCULANTE		
12110	Inversiones a largo plazo	0.00	0.00	22100	CUENTAS POR PAGAR A LARGO PLAZO	0.00	0.00
12120	Títulos y valores a largo plazo	0.00	0.00	22110	Proveedores por pagar a largo plazo	0.00	0.00
12130	Fideicomisos, mandatos y contratos análogos	0.00	0.00	22120	Contratistas por obras públicas por pagar a largo plazo	0.00	0.00
12140	Participaciones y aportaciones de capital	0.00	0.00	22200	DOCUMENTOS POR PAGAR A LARGO PLAZO	0.00	0.00
12200	DERECHOS A RECIBIR EFFECTIVO O EQUIVALENTES A LARGO PLAZO	948,082.20	1,034,546.51	22210	Documentos comerciales por pagar a largo plazo	0.00	0.00
12210	Documentos por cobrar a largo plazo	0.00	0.00	22220	Documentos con contratistas por obras públicas por pagar a largo plazo	0.00	0.00
12220	Deudores diversos a largo plazo	948,082.20	1,034,546.51	22290	Otros documentos por pagar a largo plazo	0.00	0.00
12230	Ingresos por recuperar a largo plazo	0.00	0.00	22300	DEUDA PÚBLICA A LARGO PLAZO	34,787,488.41	36,659,037.78
12240	Préstamos otorgados a largo plazo	0.00	0.00	22310	Títulos y valores de la deuda pública interna a largo plazo	0.00	0.00
12290	Otros derechos a recibir efectivo o equivalentes a largo plazo	0.00	0.00	22320	Títulos y valores de la deuda pública externa a largo plazo	0.00	0.00
12300	BIENES INMUEBLES, INFRAESTRUCTURA Y CONSTRUCCIONES EN PROGRESO	388,019,551.67	364,692,084.16	22330	Préstamos de la deuda pública interna por pagar a largo plazo	34,787,488.41	36,659,037.78
12310	Terrenos	17,515,500.00	17,515,500.00	22340	Préstamos de la deuda pública externa por pagar a largo plazo	0.00	0.00
12320	Viviendas	0.00	0.00	22350	Arrendamiento financiero por pagar a largo plazo	0.00	0.00
12330	Edificios no habitacionales	49,290,892.80	40,540,892.80	22400	PASIVOS DIFERIDOS A LARGO PLAZO	0.00	0.00
12340	Infraestructura	8,990,740.46	8,990,740.46	22410	Créditos diferidos a largo plazo	0.00	0.00
12350	Construcciones en proceso en bienes de dominio público	237,751,307.29	223,179,284.93	22420	Intereses cobrados por adelantado a largo plazo	0.00	0.00
12360	Construcciones en proceso en bienes propios	74,471,111.12	74,465,665.97	22490	Otros pasivos diferidos a largo plazo	0.00	0.00
12390	Otros bienes inmuebles	0.00	0.00	22500	FONDOS Y BIENES DE TERCEROS EN GARANTÍA Y/O ADMINISTRACIÓN A LARGO PLAZO	0.00	0.00
12400	BIENES MUEBLES	19,732,507.11	15,720,992.22	22510	Fondos en garantía a largo plazo	0.00	0.00
12410	Mobiliario y equipo de administración	2,945,159.92	2,512,213.99	22520	Fondos en administración a largo plazo	0.00	0.00
12420	Mobiliario y equipo educacional y recreativo	2,380,376.31	2,325,416.31	22530	Fondos contingentes a largo plazo	0.00	0.00
12430	Equipo e instrumental médico y de laboratorio	89,809.60	89,809.60	22540	Fondos de fideicomisos, mandatos y contratos análogos a largo plazo	0.00	0.00
12440	Vehículos y equipo de transporte	8,091,250.65	5,113,050.65	22550	Otros fondos de terceros en garantía y/o administración a largo plazo	0.00	0.00
12450	Equipo de defensa y seguridad	1,023,828.80	1,023,828.80				


AYUNTAMIENTO CONSTITUCIONAL DE SAYULA, JALISCO 2021-2024
ESTE DOCUMENTO FORMA PARTE DE LA CUENTA DETALLADA DEL MUNICIPIO DE SAYULA, JALISCO

CUENTA PÚBLICA - MUNICIPIO SAYULA
ESTADO DE SITUACIÓN FINANCIERA DETALLADO - LDF
DEL 1 DE ENERO AL 31 DE DICIEMBRE DE 2023

CTA.	DESCRIPCIÓN	2023	2022	CTA	DESCRIPCIÓN	2023	2022
12460	Maquinaria, otros equipos y herramientas	4,673,108.71	4,127,699.75	22560	Valores y bienes en garantía a largo plazo	0.00	0.00
12470	Colecciones, obras de arte y objetos valiosos	528,973.12	528,973.12	22600	PROVISIONES A LARGO PLAZO	0.00	0.00
12480	Activos biológicos	0.00	0.00	22610	Provisión para demandas y juicios a largo plazo	0.00	0.00
12500	ACTIVOS INTANGIBLES	162,400.00	162,400.00	22620	Provisión para pensiones a largo plazo	0.00	0.00
12510	Software	162,400.00	162,400.00	22630	Provisión para contingencias a largo plazo	0.00	0.00
12520	Patentes, marcas y derechos	0.00	0.00	22690	Otras provisiones a largo plazo	0.00	0.00
12530	Concesiones y franquicias	0.00	0.00				
12540	Licencias	0.00	0.00				
12590	Otros activos intangibles	0.00	0.00				
12600	DEPRECIACIÓN, DETERIORO Y AMORTIZACIÓN ACUMULADA DE BIENES	0.00	0.00	30000	HACIENDA PÚBLICA / PATRIMONIO		
12610	Depreciación acumulada de bienes inmuebles	0.00	0.00	31000	HACIENDA PÚBLICA / PATRIMONIO CONTRIBUIDO	0.00	0.00
12620	Depreciación acumulada de infraestructura	0.00	0.00	31100	Aportaciones	0.00	0.00
12630	Depreciación acumulada de bienes muebles	0.00	0.00	31200	Donaciones de capital	0.00	0.00
12640	Deterioro acumulado de activos biológicos	0.00	0.00	31300	Actualización de la hacienda pública/patrimonio	0.00	0.00
12650	Amortización acumulada de activos intangibles	0.00	0.00	32000	HACIENDA PÚBLICA/PATRIMONIO GENERADO	371,717,097.01	346,321,793.09
12700	ACTIVOS DIFERIDOS	28,920.00	28,920.00	32100	Resultado del ejercicio (ahorro/desahorro)	25,395,303.92	15,115,783.08
12710	Estudios, formulación y evaluación de proyectos	28,920.00	28,920.00	32200	Resultado de ejercicios anteriores	346,849,475.47	331,733,692.39
12720	Derechos sobre bienes en régimen de arrendamiento financiero	0.00	0.00	32300	REVALÚOS	0.00	0.00
12730	Gastos pagados por adelantado a largo plazo	0.00	0.00	32310	Revalúo de bienes inmuebles	0.00	0.00
12740	Anticipos a largo plazo	0.00	0.00	32320	Revalúo de bienes muebles	0.00	0.00
12750	Beneficios al retiro de empleados pagados por adelantado	0.00	0.00	32330	Revalúo de bienes intangibles	0.00	0.00
12790	Otros activos diferidos	0.00	0.00	32390	Otros revalúos	0.00	0.00
12800	ESTIMACIÓN POR PÉRDIDA O DETERIORO DE ACTIVOS NO CIRCULANTES	0.00	0.00	32400	RESERVAS	0.00	0.00
12810	Estimaciones por pérdida de cuentas incobrables de documentos por cobrar a largo plazo	0.00	0.00	32410	Reservas de patrimonio	0.00	0.00
12820	Estimaciones por pérdida de cuentas incobrables de deudores diversos por cobrar a largo plazo	0.00	0.00	32420	Reservas territoriales	0.00	0.00
12830	Estimaciones por pérdida de cuentas incobrables de ingresos por cobrar a largo plazo	0.00	0.00	32430	Reservas por contingencias	0.00	0.00
12840	Estimaciones por pérdida de cuentas incobrables de préstamos otorgados a largo plazo	0.00	0.00	32500	RECTIFICACIONES DE RESULTADOS DE EJERCICIOS ANTERIORES	-527,682.38	-527,682.38
12890	Estimaciones por pérdida de otras cuentas incobrables a largo plazo	0.00	0.00	32510	Cambios en políticas contables	-499,424.98	-499,424.98
12900	OTROS ACTIVOS NO CIRCULANTES	0.00	0.00	32520	Cambios por errores contables	-28,257.40	-28,257.40
12910	Bienes en concesión	0.00	0.00	33000	EXCESO O INSUFICIENCIA EN LA ACTUALIZACIÓN DE LA HACIENDA PÚBLICA / PATRIMONIO	0.00	0.00
12920	Bienes en arrendamiento financiero	0.00	0.00	33100	Resultado por posición monetaria	0.00	0.00
12930	Bienes en comodato	0.00	0.00	33200	Resultado por tenencia de activos no monetarios	0.00	0.00
	ACTIVOS NO CIRCULANTES	408,891,460.98	381,638,942.89		TOTAL HACIENDA PÚBLICA / PATRIMONIO	371,717,097.01	346,321,793.09
	TOTAL DEL ACTIVO	417,425,538.10	388,768,537.82		SUMA DE PASIVO Y PATRIMONIO / HACIENDA PÚBLICA	417,425,538.10	388,768,537.82

Bajo protesta de decir verdad declaramos que los Estados Financieros y sus Notas son razonablemente correctos y responsabilidad del emisor.



LIC. OSCAR DANIEL CARRION CALVARIO
PRESIDENTE MUNICIPAL



H AYUNTAMIENTO CONSTITUCIONAL
 DE SAYULA, JALISCO 2021-2024

ESTE DOCUMENTO FORMA PARTE
 DE LA CUENTA DETALLADA DEL
 MUNICIPIO DE SAYULA JALISCO

MTR. JOSE LUIS JIMENEZ DIAZ
FUNCIONARIO ENCARGADO DE HACIENDA MUNICIPAL



SAYULA
 GOBIERNO 2021-2024
 HACIENDA PÚBLICA
 MUNICIPAL

CUENTA PÚBLICA - MUNICIPIO SAYULA
ESTADO DE VARIACIÓN DE LA HACIENDA PÚBLICA
DEL 1 DE ENERO AL 31 DE DICIEMBRE DE 2023

CONCEPTO	Hacienda pública/patrimonio contribuido	Hacienda pública/patrimonio generado de ejercicios anteriores	Hacienda pública/patrimonio generado del ejercicio	Exceso o insuficiencia en la actualización de la Hacienda pública/patrimonio	TOTAL
Hacienda pública / patrimonio contribuido neto de 2022	0.00				0.00
Aportaciones	0.00				0.00
Donaciones de capital	0.00				0.00
Actualización de la hacienda pública/patrimonio	0.00				0.00
Hacienda pública / patrimonio generado neto de 2022		331,206,010.01	15,115,783.08		346,321,793.09
Resultados del ejercicio (ahorro/desahorro)			15,115,783.08		15,115,783.08
Resultados de ejercicios anteriores		331,733,692.39			331,733,692.39
Revalúos		0.00			0.00
Reservas		0.00			0.00
Rectificaciones de resultados de ejercicios anteriores		-527,682.38			-527,682.38
Exceso o insuficiencia en la actualización de la Hacienda pública/patrimonio neto 2022				0.00	0.00
Resultado por posición monetaria				0.00	0.00
Resultado por tenencia de activos no monetarios				0.00	0.00
Hacienda pública / patrimonio neto final de 2022	0.00	331,206,010.01	15,115,783.08	0.00	346,321,793.09
Cambios en la hacienda pública/patrimonio contribuido neto de 2023	0.00				0.00
Aportaciones	0.00				0.00
Donaciones de capital	0.00				0.00
Actualización de la hacienda pública/patrimonio	0.00				0.00
Variaciones de la hacienda pública/patrimonio generado neto de 2023		15,115,783.08	10,279,520.84		25,395,303.92
Resultados del ejercicio (ahorro/desahorro)			25,395,303.92		25,395,303.92
Resultados de ejercicios anteriores		15,115,783.08	-15,115,783.08		0.00
Revalúos			0.00		0.00
Reservas			0.00		0.00
Rectificaciones de resultados de ejercicios anteriores			0.00		0.00
Cambios en el exceso o insuficiencia en la actualización de la hacienda pública/patrimonio neto de 2023				0.00	0.00
Resultados por posición monetaria				0.00	0.00
Resultados por terceros de activos no monetarios				0.00	0.00
Hacienda pública/patrimonio neto final de 2023	0.00	346,321,793.09	25,395,303.92	0.00	371,717,097.01

H. AYUNTAMIENTO CONSTITUCIONAL
 DE SAYULA, JALISCO 2021-2024
 ESTE DOCUMENTO FORMA PARTE
 DE LA CUENTA DETALLADA DEL
 MUNICIPIO DE SAYULA, JALISCO

Bajo protesta de decir verdad declaramos que los estados financieros y sus notas, son razonablemente correctos y son responsabilidad del emisor.



LIC. OSCAR DANIEL CARRION CALVARIO
PRESIDENTE MUNICIPAL




MTR. JOSE LUIS JIMENEZ DIAZ
FUNCIONARIO ENCARGADO DE HACIENDA MUNICIPAL



CUENTA PÚBLICA - MUNICIPIO SAYULA
ESTADO DE FLUJOS DE EFECTIVO
DEL 1 DE ENERO AL 31 DE DICIEMBRE DE 2023

CONCEPTO	2023	2022
Flujos de efectivo de las actividades de operación		
Origen	212,571,305.09	168,737,061.36
Impuestos	18,906,707.25	28,704,474.41
Cuotas y aportaciones de seguridad social	0.00	0.00
Contribuciones de mejoras	0.00	0.00
Derechos	20,148,683.87	18,565,863.34
Productos	12,155,050.40	6,965,287.46
Aprovechamientos	1,270,249.33	4,892,560.93
Ingresos por venta de bienes y prestación servicios	0.00	0.00
Participaciones, aportaciones, convenios, incentivos derivados de la colaboración fiscal y fondos distintos de aportaciones	156,835,707.42	105,222,597.86
Transferencias, asignaciones, subsidios y subvenciones, y pensiones y jubilaciones	0.00	0.00
Otros orígenes de operación	3,254,906.82	4,386,277.36
Aplicación	179,326,002.43	145,792,770.55
Servicios personales	72,742,395.00	64,761,809.29
Materiales y suministros	30,851,418.61	28,017,283.77
Servicios generales	53,794,330.06	37,317,782.28
Transferencias internas y asignaciones al sector público	7,149,166.15	6,583,272.02
Transferencias al resto del sector público	0.00	0.00
Subsidios y subvenciones	1,409,887.21	1,510,901.84
Ayudas sociales	10,713,836.85	5,408,052.78
Pensiones y jubilaciones	2,664,968.55	2,193,668.57
Transferencias a fideicomisos, mandatos y contratos análogos	0.00	0.00
Transferencias a la seguridad social	0.00	0.00
Donativos	0.00	0.00
Transferencias al exterior	0.00	0.00
Participaciones	0.00	0.00
Aportaciones	0.00	0.00
Convenios	0.00	0.00
Otros aplicaciones de operación	0.00	0.00
Flujos netos de efectivo por actividades de operación	33,245,302.66	22,944,290.81
Flujos de efectivo de las actividades de inversión		
Origen	0.00	0.00
Bienes inmuebles, infraestructura y construcciones en proceso	0.00	0.00
Bienes muebles	0.00	0.00
Otros Orígenes de inversión	0.00	0.00
Aplicación	27,338,982.40	18,709,767.40
Bienes inmuebles, infraestructura y construcciones en proceso	23,327,467.51	17,957,530.40
Bienes muebles	4,011,514.89	752,237.00
Otras aplicaciones de inversión	0.00	0.00
Flujos netos de efectivo por actividades de inversión	-27,338,982.40	-18,709,767.40
Flujo de efectivo de las actividades de financiamiento		
Origen	0.00	0.00
Endeudamiento neto	0.00	0.00
Interno	0.00	0.00
Externo	0.00	0.00
Otros orígenes de financiamiento	0.00	0.00
Aplicación	6,466,641.29	5,054,586.24
Servicios de la deuda	6,466,641.29	5,054,586.24
Interno	6,466,641.29	5,054,586.24
Externo	0.00	0.00
Otras aplicaciones de financiamiento	0.00	0.00
Flujos netos de efectivo por actividades de financiamiento	-6,466,641.29	-5,054,586.24
Incremento/disminución neta en el efectivo y equivalentes al efectivo	-560,521.03	-820,062.83
Efectivo y equivalentes al efectivo al inicio del ejercicio	2,198,733.36	3,118,796.19
Efectivo y equivalentes al efectivo al final del ejercicio	1,738,412.33	2,298,733.36

Bajo protesta de decir verdad declaramos que los estados financieros y sus notas, son razonablemente correctos y son responsabilidad del emisor.



LIC. OSCAR DANIEL CARRION CALVARIO
 PRESIDENTE MUNICIPAL



SAYULA
 GOBIERNO 2021-2024
 PRESIDENCIA MUNICIPAL



MTR. JOSE LUIS JIMENEZ DIAZ
 FUNCIONARIO ENCARGADO DE HACIENDA



SAYULA
 GOBIERNO 2021-2024
 HACIENDA PUBLICA MUNICIPAL



H. AYUNTAMIENTO CONSTITUCIONAL
 DE SAYULA, JALISCO 2021-2024

ESTE DOCUMENTO FORMA PARTE
 DE LA CUENTA DETALLADA DEL
 MUNICIPIO DE SAYULA JALISCO

**CUENTA PÚBLICA - MUNICIPIO SAYULA
NOTAS A LOS ESTADOS FINANCIEROS
DE DESGLOSE
DEL 1 DE ENERO AL 31 DE DICIEMBRE DE 2023**

SE ENVIAN ESTADOS FINANCIEROS CORRESPONDIENTE DE ENERO-
DICIEMBRE DEL AÑO 2023 DEL MUNICIPIO DE SAYULA, JALISCO.

NOTAS A LOS ESTADOS FINANCIEROS. -
SITUACION DE LOS ACTIVOS, PASIVOS Y PATRIMONIO DE ESTE MUNICIPIO
SE DETALLAN DE LA SIGUIENTE FORMA:

ACTIVO

EFFECTIVO Y EQUIVALENTES

1111	Efectivo	\$888,977.70
-------------	----------	---------------------

Activo

1112	BANCOS/TESORERÍA	\$608,779.37
-------------	------------------	---------------------

1112-01	BANCOMER	\$318,194.98
----------------	----------	---------------------

1112-02	BANREGIO	\$290,584.39
----------------	----------	---------------------

El saldo en las cuentas de bancos asciende a la cantidad de \$608,779.37 (seiscientos ocho mil setecientos setenta y nueve pesos 37/100 m.n.), cuentas amparadas con sus respectivos contratos de apertura de cuenta de la institución BBVA Bancomer y BANREGIO.

1121-01	INVERSIONES FINANCIERAS A CORTO PLAZO	\$2,672,663.41
----------------	---------------------------------------	-----------------------

1122	CUENTAS POR COBRAR A CORTO PLAZO	\$1,765,193.83
-------------	----------------------------------	-----------------------

1123	DEUDORES DIVERSOS POR COBRAR A CORTO PLAZO	\$2,637.26
-------------	--	-------------------

Las cuentas por cobrar y deudores diversos corresponden a reintegros de diferentes obras y gastos pendientes de comprobar.

Derechos a recibir Efectivo y Equivalentes y Bienes o Servicios a Recibir

1131	ANTICIPO A PROVEEDORES POR ADQUISICIÓN DE BIENES Y PR	\$2,355,170.29
-------------	---	-----------------------

1131-01	ANTICIPO A PROVEEDORES (TESORERIA)	\$2,352,670.29
----------------	------------------------------------	-----------------------

1131-098	EQUIPOS AUTOMOTRICES Y AGRICOLAS SA DE CV	\$1,840.00
-----------------	---	-------------------

1131-01-147	JOSE PONCE AGUILAR	\$3,900.00
--------------------	--------------------	-------------------

1131-01-167	JAIME ARTURO RODRIGUEZ OCAMPO	\$1,235.00
--------------------	-------------------------------	-------------------

1131-01-175	ENRIQUE ALVAREZ MONTAÑO	\$450,000.00
--------------------	-------------------------	---------------------

1131-01-177	MARCOS OSWALDO PONCE GOMEZ	\$6,200.00
--------------------	----------------------------	-------------------

1131-01-244	JONATHAN EDUARDO CANTERO OJEDA	\$29,000.00
--------------------	--------------------------------	--------------------

1131-01-253	JOSE FRANCISCO HERNANDEZ PADILLA	\$15,000.00
--------------------	----------------------------------	--------------------

1131-01-270	EDWIN ALI ROSALES PALACIOS	\$0.99
--------------------	----------------------------	---------------

1131-01-271 LA CASA DE LOS PATIOS SA	\$2,100.00
1131-01-276 AUTONOVA SA DE CV	\$118,192.70
1131-01-284 GM FINANCIAL DE MEXICO	\$831,703.27
1131-01-286 SALVADOR SANDOVAL GARCIA	\$5000.00
1131-01-304 SISTEMA PARA EL DESARROLLO INTEGRAL DE LA FAMILIA	\$25,996.99
1131-01-306 J. JESUS LOPEZ ORDUÑEZ	\$240,000.00
1131-01-307 EMMANUEL VALDIVIA ZAMBRANO	\$70,000.00
1131-01-308 MARTIN HUERTA MATIAS	\$2,000.00
1131-01-314 GRUPO METRO FIX	\$104,400.00
1131-01-317 EQUIPOS DE SEGURIDAD VEHICULAR SA DE CV	\$8,816.00
1131-01-322 ABRAHAM MISAEL RODRIGUEZ RAMOS	\$17,900.00
1131-01-332 RICARDO CASTAÑEDA ROMAN	\$17,044.90
1131-01-338 EURO ALEMANA COLIMA SA DE CV	\$16,805.03
1131-01-340 MAYEUTIKA IMPRENTA Y PROMOCIONALES SA DE CV	\$49,649.60
1131-01-342 GEMSCO SA DE CV	\$43,500.00
1131-01-343 ARNOL DANIEL RAMIREZ GARCIA	\$1,600.00
1131-01-344 CARLOS ALEJANDRO MARTINEZ ROBLES	\$2,300.00
1131-01-346 LESHLY JAQUELINNE GARCIA ANGEL	\$10,208.00
1131-01-347 ULISES MIGUEL LARIOS GONZALEZ	\$36,540.00
1131-01-348 RCJ OPERADORA TURISTICA SA DE CV	\$980.00
1131-01-351 PEDRO FRANCISCO PEREGRINA DIAZ	\$1,740.00
1131-01-353 CAROLINA RAMIREZ VILLALPANDO	\$3,915.60
1131-01-354 CARLOS SIDDARTHA PARRA LEDEZMA	\$289.00
1131-01-359 ANA LAURA QUIROZ DE LA TORRE	\$36,948.78
1131-01-362 PAGINA TRES SA	\$1,589.20
1131-01-371 JUAN MANUEL GIL CELEDONIO	\$98,832.00
1131-01-374 RICARDO LOPEZ GONZALEZ	\$34,800.00
1131-01-375 MARIA ESTELA SANCHEZ RODRIGUEZ	\$ 800.00
1131-01-377 SISTEMA DE AGUA POTABLE ZAPOTLAN	\$14,975.23
1131-01-383 MARIA ELIZABETH GOMEZ MARCIAL	\$9,200.00
1131-01-388 SEBASTIAN GARCIA BAÑUELOS	\$30,000.00
1131-01-391 JOHN VECENT GONZALEZ BRIONES	\$8,468.00
1131-02 ANTICIPO A PROVEEDORES (FAFM)	\$2,500.00
1131-02-37 HUGO BERNANRDINO RODRIGUEZ VAZQUEZ	\$2,500.00

Los anticipos antes mencionados se entregaron a las personas por concepto de prestación de servicios, respaldando estos con pagaré.

Excepto: El documento de la cuenta 1131-01-175 Enrique Álvarez Montaña del cual solo dejan copia fotostática del pagare, la ex funcionaria de la de la administración 2012-2015.

1222 DEUDORES DIVERSOS A LARGO PLAZO	\$ 948,082.20
1222-01 DEPOSITOS EN GARANTIA	\$ 948,082.20

Bienes Muebles, Inmuebles e Intangibles

1230 BIENES INMUEBLES, INFRAESTRUCTURA Y CONSTRUCCIONES	\$388,019,551.67
1231 TERRENOS	\$17, 515,500.00
1233 EDIFICIOS NO HABITACIONALES	\$49,290,892.80
1234 INFRAESTRUCTURA	\$8, 990,740.46
1235 CONSTRUCCIONES EN PROCESO EN BIENES DE DOMINIO PÚBLICO	\$237,751,307.29
1236 CONSTRUCCIONES EN PROCESO EN BIENES PROPIOS	\$74,471,111.12
1240 BIENES MUEBLES	\$19,732,507.11
1241 MOBILIARIO Y EQUIPO DE ADMINISTRACIÓN	\$2,945,159.92
1242 MOBILIARIO Y EQUIPO EDUCACIONAL Y RECREATIVO	\$2,380,376.31
1243 EQUIPO E INSTRUMENTAL MÉDICO Y DE LABORATORIO	\$89,809.60
1244 EQUIPO DE TRANSPORTE	\$8,091,250.65
1245 EQUIPO DE DEFENSA Y SEGURIDAD	\$1, 023,828.80
1246 MAQUINARIA, OTROS EQUIPOS Y HERRAMIENTAS	\$4,673,108.71
1247 COLECCIONES, OBRAS DE ARTE Y OBJETOS DE VALOR	\$528,973.12
1250 ACTIVOS INTANGIBLES	\$162,400.00
1251 SOFTWARE	\$162,400.00
1270 ACTIVOS DIFERIDOS	\$28,920.00
1271 ESTUDIOS, FORMULACIÓN Y EVALUACION DE PROYECTOS	\$28,920.00

El saldo en la cuenta de terrenos es por la compra del centro educativo de nivel superior.

PASIVO

2113 CONTRATISTAS POR OBRAS PUBLICAS POR PAGAR A CP	\$50.44
2113-6222 EDIFICACION DE INMUEBLES COMERCIALES	\$50.44
2117 RETENCIONES Y CONTRIBUCIONES POR PAGAR	\$3'120,902.24
2117-71 RETENCION POR SUELDOS Y SALARIOS	\$3'116,902.24
2117-73 ISR RETENIDO	\$4,000.00
2230 DEUDA PUBLICA A LARGO PLAZO	\$34'787,488.41
2233 PRESTAMOS DE LA DEUDA PUBLICA INTERNA LP	\$34'787,488.41

Los saldos anteriores corresponden a las retenciones por sueldos de los empleados que laboran en este Ayuntamiento; y las retenciones por honorarios; y por el saldo de la deuda a largo plazo con Banobras.



**LIC. OSCAR DANIEL CARRION
CALVARIO**

PRESIDENTE MUNICIPAL
GOBIERNO 2021-2024
PRESIDENCIA
MUNICIPAL




MTR. JOSE LUIS JIMENEZ DIAZ

**FUNCIONARIO ENCARGADO DE
HACIENDA MUNICIPAL**
GOBIERNO 2021-2024
HACIENDA PUBLICA
MUNICIPAL


A S E J 2 0 2 3 - 1 7 - 2 3 - 0 4 - 2 0 2 4 - 1

Bajo protesta de decir verdad declaramos que los Estados Financieros y sus Notas son razonablemente correctos y responsabilidad del emisor.


H AYUNTAMIENTO CONSTITUCIONAL
DE SAYULA, JALISCO 2021-2024
ESTE DOCUMENTO FORMA PARTE
DE LA CUENTA DETALLADA DEL
MUNICIPIO DE SAYULA JALISCO

CUENTA PÚBLICA - MUNICIPIO SAYULA
CONCILIACIÓN ENTRE LOS INGRESOS PRESUPUESTARIOS Y CONTABLES
DEL 1 DE ENERO AL 31 DE DICIEMBRE DE 2023

CONCEPTO	IMPORTE
1. Total de ingresos presupuestarios	209,316,398.27
2. Ingresos contables no presupuestarios	0.00
2.1 Ingresos financieros	0.00
2.2 Incremento por variaciones de inventarios	0.00
2.3 Disminución del exceso de estimación por pérdida o deterioro u obsolescencia	0.00
2.4 Disminución del exceso de provisiones	0.00
2.5 Otros ingresos y beneficios varios	0.00
2.6 Otros ingresos contables no presupuestarios	0.00
3. Ingresos presupuestarios no contables	0.00
3.1 Aprovechamientos patrimoniales	0.00
3.2 Ingresos derivados de financiamientos	0.00
3.3 Otros ingresos presupuestarios no contables	0.00
4. Total de ingresos contables	209,316,398.27

Bajo protesta de decir verdad declaramos que los estados financieros y sus notas, son razonablemente correctos y son responsabilidad del emisor.



LIC. OSCAR DANIEL CARRION CALVARIO
PRESIDENTE MUNICIPAL

MTRO. JOSE LUIS JIMENEZ DIAZ
FUNCIONARIO ENCARGADO DE HACIENDA MUNICIPAL




H AYUNTAMIENTO CONSTITUCIONAL
 DE SAYULA, JALISCO 2021-2024
 ESTE DOCUMENTO FORMA PARTE
 DE LA CUENTA DETALLADA DEL
 MUNICIPIO DE SAYULA JALISCO

CUENTA PÚBLICA - MUNICIPIO SAYULA
CONCILIACIÓN ENTRE LOS EGRESOS PRESUPUESTARIOS Y LOS GASTOS CONTABLES
DEL 1 DE ENERO AL 31 DE DICIEMBRE DE 2023

CONCEPTO	IMPORTE
1. Total de egresos presupuestarios	213,131,626.12
2. Egresos presupuestarios no contables	29,210,531.77
2.1 Materias primas y materiales de producción y comercialización	0.00
2.2 Materiales y suministros	0.00
2.3 Mobiliario y equipo de administración	432,945.93
2.4 Mobiliario y equipo educacional y recreativo	54,960.00
2.5 Equipo e instrumental médico y de laboratorio	0.00
2.6 Vehículos y equipo de transporte	2,978,200.00
2.7 Equipo de defensa y seguridad	0.00
2.8 Maquinaria, otros equipos y herramientas	545,408.96
2.9 Activos biológicos	0.00
2.10 Bienes inmuebles	8,750,000.00
2.11 Activos intangibles	0.00
2.12 Obras públicas en bienes de dominio público	14,572,022.36
2.13 Obras públicas en bienes propios	5,445.15
2.14 Acciones y participaciones de capital	0.00
2.15 Compra de títulos y valores	0.00
2.16 Concesión de préstamos	0.00
2.17 Inversiones en fideicomisos, mandatos y otros análogos	0.00
2.18 Provisiones para contingencias y otras erogaciones especiales	0.00
2.19 Amortización de la deuda pública	1,871,549.37
2.20 Adeudos de ejercicios fiscales anteriores (ADEFAS)	0.00
2.21 Otros egresos presupuestales no contables	0.00
3. Gastos contables no presupuestales	0.00
3.1 Estimaciones, depreciaciones, deterioros, obsolescencias y amortizaciones	0.00
3.2 Provisiones	0.00
3.3 Disminución de inventarios	0.00
3.4 Aumento por insuficiencia de estimaciones por pérdida o deterioro u obsolescencias	0.00
3.5 Aumento por insuficiencia de provisiones	0.00
3.6 Otros gastos	0.00
3.7 Otros gastos contables no presupuestales	0.00
4. Total de gastos contables	183,921,094.35

Bajo protesta de decir verdad declaramos que los estados financieros y sus notas, son razonablemente correctos y son responsabilidad del emisor.



LIC. OSCAR DANIEL CARRION CALVARIO
PRESIDENTE MUNICIPAL

MTRO. JOSE LUIS JIMENEZ DIAZ
FUNCIONARIO ENCARGADO DE HACIENDA MUNICIPAL



H AYUNTAMIENTO CONSTITUCIONAL
DE SAYULA, JALISCO 2021-2024

ESTE DOCUMENTO FORMA PARTE
DE LA CUENTA DETALLADA DEL
MUNICIPIO DE SAYULA JALISCO



CUENTA PÚBLICA - MUNICIPIO SAYULA
NOTAS A LOS ESTADOS FINANCIEROS
DE MEMORIA
(CUENTAS DE ORDEN)
DEL 1 DE ENERO AL 31 DE DICIEMBRE DE 2023

NOTAS A LOS ESTADOS FINANCIEROS DE MEMORIA

Cuentas de orden contables: No se cuenta con saldos y movimientos en las cuentas de orden contable.

Valores

Emisión de obligaciones

Avales y garantías

Juicios


Contratos para Inversión Mediante Proyectos para Prestación de Servicios (PPS) y Similares

Bienes concesionados o en comodato.

Cuentas de orden presupuestal: en estas cuentas de orden se refleja que los ingresos son más altos que los egresos; debido a la buena recaudación y a la ejecución de gastos necesarios.

Presupuesto de ingresos aprobado	\$149'675,607.00
Presupuesto de ingresos por ejecutar	\$0
Presupuesto de ingresos modificado	\$209'316,398.27
Presupuesto de ingresos devengado	\$209'316,398.27
Presupuesto de ingresos recaudado	\$209'316,398.27
Presupuesto de egresos aprobado	\$149'675,607.00
Presupuesto de egresos por ejercer	\$ 0
Presupuesto de egresos modificado	\$213'131,626.12
Presupuesto de egresos comprometido	\$213'131,626.12

Presupuesto de egresos devengado	\$213'131,626.12
Presupuesto de egresos ejercido	\$213'131,626.12
Presupuesto de egresos pagado	\$213'131,626.12



 LIC. OSCAR DANIEL CARRION CALVARIO
 PRESIDENTE MUNICIPAL

 SAYULA
 GOBIERNO 2021-2024
 PRESIDENCIA MUNICIPAL


 MTRO. JOSE LUIS JIMENEZ DIAZ
 FUNCIONARIO ENCARGADO DE HACIENDA MUNICIPAL

 SAYULA
 GOBIERNO 2021-2024
 HACIENDA PUBLICA MUNICIPAL



Bajo protesta de decir verdad declaramos que los Estados Financieros y sus Notas son razonablemente correctos y responsabilidad del emisor.


 H. AYUNTAMIENTO CONSTITUCIONAL DE SAYULA, JALISCO 2021-2024
 ESTE DOCUMENTO FORMA PARTE DE LA CUENTA DETALLADA DEL MUNICIPIO DE SAYULA, JALISCO

**CUENTA PÚBLICA - MUNICIPIO SAYULA
NOTAS A LOS ESTADOS FINANCIEROS
DE GESTIÓN ADMINISTRATIVA
DEL 1 DE ENERO AL 31 DE DICIEMBRE DE 2023**

NOTAS A LOS ESTADOS FINANCIEROS DE GESTIÓN ADMINISTRATIVA.

1. Introducción

Con el propósito de proporcionar información económico-financiera basada en la elaboración y presentación de los estados financieros que se presentan de manera clara y oportuna; los cuales se realizan con apego a las disposiciones legales, tales como la ley de contabilidad gubernamental y las normas que emite el CONAC; para informar a los interesados sobre las finanzas del municipio de Sayula, Jalisco.

2. Panorama Económico y Financiero

En su mayoría el techo financiero que tiene el municipio, depende de las participaciones federales y estatales ya que estas ascienden a casi un 80 por ciento de total de los ingresos anuales que se generan en el municipio y dependemos de la asignación de estas para llevar a cabo obras y acciones que se planeen durante el ejercicio.

3. Autorización e Historia

En 1824, por decreto del 27 de marzo, Sayula se convierte en cabecera de uno de los 26 departamentos en que se dividió el estado de Jalisco.

En esa misma disposición se le otorgó a Sayula el título de ciudad.

Se constituyó como persona moral sin fines lucrativos el primero de enero de 1985 para efectos fiscales ante la Secretaría de hacienda y Crédito Público.

Actualmente se constituye con treinta y cuatro departamentos y en su mayoría se aplican medios tecnológicos para el buen servicio y atención a la población.

4. Organización y Objeto Social

a) **Objeto social:** Facilitar a los ciudadanos los servicios que se brindan en el ente para su bienestar; así mismo el buen manejo de los recursos recaudados por los servicios que se brindan a la ciudadanía.

b) **Principal actividad:** Prestar Servicios Públicos a la población de conformidad con las leyes y reglamentos que facultan al ente para llevar a cabo sus actividades.

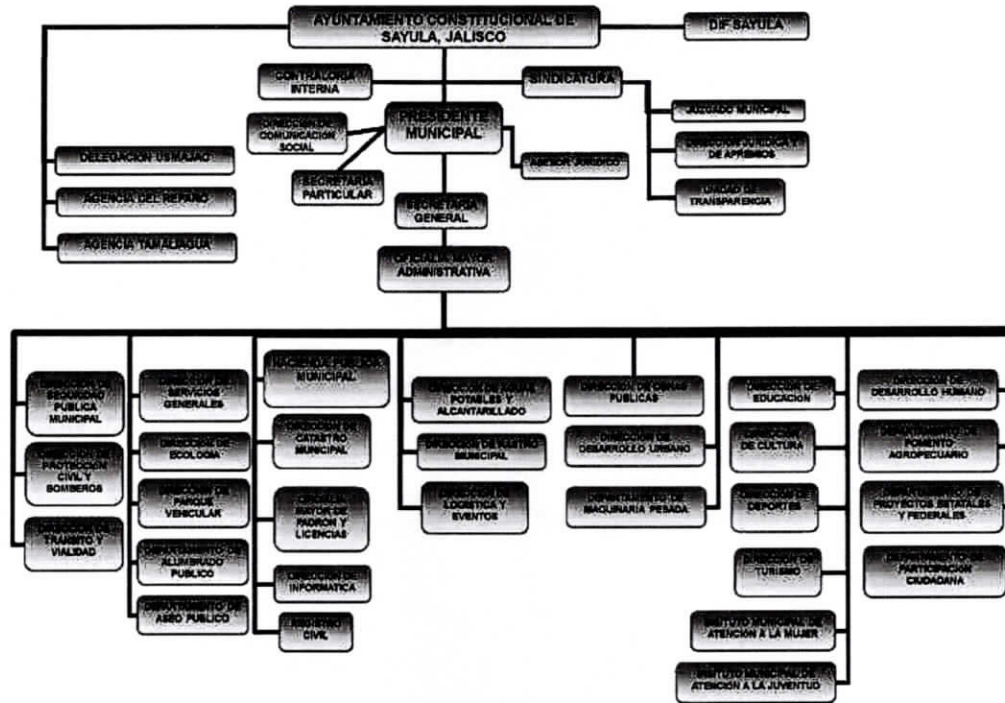
- Agua potable, drenaje y alcantarillado.
- Alumbrado público
- Limpia, recolección, traslado, tratamiento y disposición final de residuos
- Mercados y comercio sabatino.
- Panteones
- Rastro
- Calles, parques y jardines.
- Seguridad pública.
- Tránsito y Vialidad
- Educación
- Bibliotecas públicas y Casas de la Cultura
- Protección civil
- Desarrollo urbano
- Juzgado municipal.
- Servicios médicos municipales.
- Centros Deportivos, ecología, etc.

c) **Ejercicio fiscal:** Enero a Diciembre del año 2023.

d) **Régimen jurídico:** Persona Moral Sin Fines de Lucro. Así mismo es un ente de orden público, territorial y de la organización política y administrativa del Estado de Jalisco, con personalidad jurídica y patrimonio propio, autónomo en su Gobierno Interior y con libre administración de su Hacienda, de acuerdo a las leyes y reglamentos que lo rigen.

e) **Consideraciones fiscales del ente: revelar el tipo de contribuciones que esté obligado a pagar o retener:** Entero del impuesto mensual de la retención de ISR por concepto de sueldos y salarios, asimilados a salarios y prestación de servicios profesionales.

f) **Estructura organizacional básica**



g) Fideicomisos, mandatos y análogos de los cuales es fideicomitente o fideicomisario.

No se ejerció el fideicomiso para obras públicas durante el primer semestre Enero-Diciembre 2023

5. Bases de Preparación de los Estados Financieros

Se informará sobre:

- a) Si se ha observado la normatividad emitida por el CONAC y las disposiciones legales aplicables.

Se ha observado la normatividad del CONAC y la ley de contabilidad gubernamental, así como las leyes municipales y las del estado de Jalisco.

- b) La normatividad aplicada para el reconocimiento, valuación y revelación de los diferentes rubros de la información financiera, así como las bases de medición utilizadas para la elaboración de los estados financieros; por ejemplo: costo histórico, valor de realización, valor razonable, valor de

recuperación o cualquier otro método empleado y los criterios de aplicación de los mismos.

Se reconocen en base al costo histórico.

c) Postulados básicos.

Los emitidos por el CONAC en los que resulte aplicables.

d) Normatividad supletoria. En caso de emplear varios grupos de normatividades (normatividades supletorias), deberá realizar la justificación razonable correspondiente.

Solo las permitidas por el CONAC; como son: catalogo por objeto del gasto y catalogo por rubro de ingresos, así como el plan de cuentas.

e) Para las entidades que por primera vez estén implementando la base devengada de acuerdo a la Ley de Contabilidad, deberán:

No aplica, así mismo para los apartados a, b, c, y d que a continuación se enumeran.

- a) Revelar las nuevas políticas de reconocimiento
- b) Su plan de implementación
- c) Revelar los cambios en las políticas, la clasificación y medición de las mismas, así como su impacto en la información financiera
- d) Presentar los últimos estados financieros con la normatividad anteriormente utilizada con las nuevas políticas para fines de comparación en la transición a la base devengado

6. Políticas de Contabilidad Significativas

- a) **Actualización: se informará del método utilizado para la actualización del valor de los activos, pasivos y Hacienda Pública y/o patrimonio y las razones de dicha elección. Así como informar de la desconexión o reconexión inflacionaria.**

Desde la iniciación y hasta la actualidad de esta entidad, no se ha registrado ningún método de actualización del valor de los Activos, Pasivos y Hacienda Pública y/o Patrimonio.

- b) **Informar sobre la realización de operaciones en el extranjero y de sus efectos en la información financiera gubernamental.**

No se realizan operaciones en el extranjero.

- c) **Método de valuación de la inversión en acciones en el Sector Paraestatal.**

No se tiene inversiones de acciones en ninguna otra entidad.

d) Sistema y método de valuación de inventarios y costo de lo vendido.

No se manejan inventarios de productos ya que la adquisición de materiales y suministros es para consumo inmediato y se refleja directamente en el gasto.

e) Beneficios a empleados: revelar el cálculo de la reserva actuarial, valor presente de los ingresos esperados comparado con el valor presente de la estimación de gastos tanto de los beneficiarios actuales como futuros.

No se manejan reservas para otorgar algún beneficio para los empleados; simplemente lo que se encuentra en el presupuesto de egresos del ejercicio.

f) Provisiones: objetivo de su creación, monto y plazo

Solo se provisiona la porción de la deuda pública y la retención por sueldos y salarios, el pago de estos conceptos es mensual.

g) Reservas: objetivo de su creación, monto y plazo

No se cuenta con reservas.

h) Cambios en políticas contables y corrección de errores junto con la revelación de los efectos que se tendrá en la información financiera del ente público, ya sea retrospectivos o prospectivos.

El cambio en las políticas contables se ve reflejado por los reintegros de obras públicas.

i) Reclasificaciones: Se deben revelar todos aquellos movimientos entre cuentas por efectos de cambios en los tipos de operaciones

No existen reclasificaciones.

j) Depuración y cancelación de saldos

No se han depurado y cancelado saldos de relevancia.

7. Posición en Moneda Extranjera y Protección por Riesgo Cambiario

No se tienen manejos y registros de activos, pasivos, posición monetario y tipo de cambio en moneda extranjera del ente público.

8. Reporte Analítico del Activo

a) Inversiones en valores.

No se cuenta con inversiones en valores.

b) Patrimonio de organismos descentralizados.

Se cuenta con patrimonio de organismos descentralizados, vehículos en comodato y equipos para oficina.

c) Inversiones en empresas de participación mayoritaria.

No se cuenta con inversiones en empresas de participación mayoritaria.

d) Inversiones en empresas de participación minoritaria

No se cuenta con inversiones en empresas de participación minoritaria.

8. Fideicomisos, Mandatos y Análogos

Fideicomiso para el manejo de los recursos para obra pública del programa FAIS

9. Reporte de la Recaudación

Los recursos obtenidos durante el año superaron a los establecidos en la ley de ingresos anual, tales como la recaudación del impuesto predial, servicio de agua potable, de los puestos ambulantes, licencias municipales, rastro y de los actos del registro civil; aunque la mayor parte de los ingresos obtenidos durante el año son por las participaciones federales y estatales.

10. Información sobre la Deuda y el Reporte Analítico de la Deuda

Hasta el día 31 de Diciembre del año 2023 se tiene un saldo de \$21'053,454.08 más intereses por el refinanciamiento de la deuda contraída en el año 2011 refinanciada en el año 2017; para la construcción de un centro comercial (tianguis); y un crédito por \$17'000,000 del cual existe un saldo de \$13,734,034.33

11. Calificaciones otorgadas

No se cuenta con calificaciones otorgadas.

12. Proceso de Mejora

a) Principales Políticas de control interno

Apego al presupuesto de egresos con racionalidad y transparencia.

b) **Medidas de desempeño financiero, metas y alcance.**

Administrar de la mejor manera posible los ingresos obtenidos durante el año, mismos que deberán de ejercerse siempre en mejora del ente; para así poder alcanzar las metas programadas en el ejercicio.

13. Información por Segmentos

Cada departamento o unidad responsable cuenta con un presupuesto anual para poder realizar y desempeñar sus funciones propias.

14. Eventos Posteriores al Cierre

No se tienen hechos ocurridos en el período posterior al que se informa.

15. Partes Relacionadas

En el ente público no se cuenta con partes relacionadas.

16. Responsabilidad Sobre la Presentación Razonable de los Estados Financieros

Los Estados Financieros están firmados en cada página de los mismos y al final con la siguiente leyenda: **“Bajo protesta de decir verdad declaramos que los Estados Financieros y sus notas, son razonablemente correctos y son responsabilidad del emisor”.**



SAYULA
GOBIERNO 2021-2024

LIC. OSCAR DANIEL CARRION
CALVARIO

PRESIDENTE MUNICIPAL



SAYULA
GOBIERNO 2021-2024
HACIENDA PUBLICA
MUNICIPAL

MTRO. JOSE LUIS JIMENEZ DIAZ

FUNCIONARIO ENCARGADO DE
HACIENDA MUNICIPAL



A S E J 2 0 2 3 - 1 7 - 2 3 - 0 4 - 2 0 2 4 - 1

Bajo protesta de decir verdad declaramos que los Estados Financieros y sus Notas son razonablemente correctos y responsabilidad del emisor.



H. AYUNTAMIENTO CONSTITUCIONAL
DE SAYULA, JALISCO 2021-2024

ESTE DOCUMENTO FORMA PARTE
DE LA CUENTA DETALLADA DEL
MUNICIPIO DE SAYULA JALISCO

CUENTA PÚBLICA - MUNICIPIO SAYULA
ESTADO ANALÍTICO DEL ACTIVO
DEL 1 DE ENERO AL 31 DE DICIEMBRE DE 2023

CONCEPTO	SALDO INICIAL	CARGO DEL PERIODO	ABONO DEL PERIODO	SALDO FINAL	VARIACIÓN DEL PERIODO
Activo	388,768,537.82	647,119,193.47	618,462,193.19	417,425,538.10	28,657,000.28
Activo circulante	7,129,594.93	612,964,531.49	611,560,049.30	8,534,077.12	1,404,482.19
Efectivo y equivalentes	2,298,733.36	351,898,193.17	352,458,514.20	1,738,412.33	-560,321.03
Derechos a recibir efectivo o equivalentes	1,825,097.93	257,011,266.64	254,395,870.07	4,440,494.50	2,615,396.57
Derechos a recibir bienes o servicios	3,005,763.64	4,055,071.68	4,705,665.03	2,355,170.29	-650,593.35
Inventarios	0.00	0.00	0.00	0.00	0.00
Almacenes	0.00	0.00	0.00	0.00	0.00
Estimación por pérdida o deterioro de activos circulantes	0.00	0.00	0.00	0.00	0.00
Otros activos circulantes	0.00	0.00	0.00	0.00	0.00
Activo no circulante	381,638,942.89	34,154,661.98	6,902,143.89	408,891,460.98	27,252,518.09
Inversiones financieras a largo plazo	0.00	0.00	0.00	0.00	0.00
Derechos a recibir efectivo o equivalentes a largo plazo	1,034,546.51	6,815,679.58	6,902,143.89	948,082.20	-86,464.31
Bienes inmuebles, infraestructura y construcciones en proceso	364,692,084.16	23,327,467.51	0.00	388,019,551.67	23,327,467.51
Bienes muebles	15,720,992.22	4,011,514.89	0.00	19,732,507.11	4,011,514.89
Activos intangibles	162,400.00	0.00	0.00	162,400.00	0.00
Depreciación, deterioro y amortización acumulada de bienes	0.00	0.00	0.00	0.00	0.00
Activos diferidos	28,920.00	0.00	0.00	28,920.00	0.00
Estimación por pérdida o deterioro de activos no circulantes	0.00	0.00	0.00	0.00	0.00
Otros activos no circulantes	0.00	0.00	0.00	0.00	0.00

Bajo protesta de decir verdad declaramos que los estados financieros y sus notas, son razonablemente correctos y son responsabilidad del emisor.



SAYULA
GOBIERNO 2021-2024
PRESIDENCIA MUNICIPAL

LIC. OSCAR DANIEL CARRION CALVARIO
PRESIDENTE MUNICIPAL

(Handwritten signature in blue ink)

MTR. JOSE LUIS JIMENEZ DIAZ
FUNCIONARIO ENCARGADO DE HACIENDA MUNICIPAL



SAYULA
GOBIERNO 2021-2024
HACIENDA PÚBLICA MUNICIPAL



H AYUNTAMIENTO CONSTITUCIONAL DE SAYULA, JALISCO 2021-2024

ESTE DOCUMENTO FORMA PARTE DE LA CUENTA DETALLADA DEL MUNICIPIO DE SAYULA JALISCO



CUENTA PÚBLICA - MUNICIPIO SAYULA
ESTADO ANALÍTICO DE ACTIVIDADES
DEL 1 DE ENERO AL 31 DE DICIEMBRE DE 2023

ESTE DOCUMENTO FORMA PARTE
DE LA CUENTA DE TALLADA DEL
MUNICIPIO DE SAYULA, JALISCO

CTA.	CONCEPTO	2023	2022
40000	INGRESOS Y OTROS BENEFICIOS		
41000	INGRESOS DE GESTIÓN	52,480,690.85	59,128,186.14
41100	IMPUESTOS	18,906,707.25	28,704,474.41
41110	Impuestos sobre los ingresos	2,593.00	45,690.00
41110-1	Impuestos sobre espectáculos públicos	2,593.00	45,690.00
41120	Impuestos sobre el patrimonio	18,345,828.14	28,100,630.68
41120-1	Impuesto predial	7,094,303.74	6,460,918.58
41120-2	Impuestos sobre transmisiones patrimoniales	10,881,177.78	20,705,422.72
41120-3	Impuestos sobre negocios jurídicos	370,346.62	934,289.38
41130	Impuestos sobre la producción, el consumo y las transacciones	0.00	0.00
41140	Impuestos al comercio exterior	0.00	0.00
41150	Impuestos sobre nóminas y asimilables	0.00	0.00
41160	Impuestos ecológicos	0.00	0.00
41170	Accesorios de impuestos	558,286.11	558,153.73
41170-1	Recargos	558,286.11	558,153.73
41170-2	Actualizaciones	0.00	0.00
41170-3	Multas	0.00	0.00
41170-4	Gastos de ejecución	0.00	0.00
41170-5	Otros no especificados	0.00	0.00
41180	Impuestos no comprendidos en la ley de ingresos vigente, causados en ejercicios fiscales anteriores pendientes de liquidar o pago	0.00	0.00
41180-1	Impuestos no comprendidos en la ley de ingresos vigente, causados en ejercicios fiscales anteriores pendientes de liquidar o pago	0.00	0.00
41190	Otros impuestos	0.00	0.00
41190-1	Otros impuestos	0.00	0.00
41200	CUOTAS Y APORTACIONES DE SEGURIDAD SOCIAL	0.00	0.00
41210	Aportaciones para fondos de vivienda	0.00	0.00
41220	Cuotas para la seguridad social	0.00	0.00
41230	Cuotas de ahorro para el retiro	0.00	0.00
41240	Accesorios de cuotas y aportaciones de seguridad social	0.00	0.00
41290	Otras cuotas y aportaciones para la seguridad social	0.00	0.00
41300	CONTRIBUCIONES DE MEJORAS	0.00	0.00
41310	Contribuciones de mejoras por obras públicas	0.00	0.00
41310-1	Contribuciones de mejoras por obras públicas	0.00	0.00
41320	Contribuciones de mejoras no comprendidas en la ley de ing. vigente, causadas en ejercicios fiscales anteriores pendientes de liq. o pago	0.00	0.00
41320-1	Contribuciones de mejoras no comprendidas en la ley de ing. vigente, causadas en ejercicios fiscales anteriores pendientes de liq. o pago	0.00	0.00
41400	DERECHOS	20,148,683.87	18,565,863.34
41410	Derechos por el uso, goce, aprovechamiento o explotación de bienes de dominio público	3,737,504.42	3,617,713.63
41410-1	Derechos por el uso del piso	2,496,175.61	2,225,729.00
41410-2	Derechos por el uso de los estacionamientos	154,973.25	177,930.00
41410-3	Derechos de uso de cementerios y panteones municipales	1,086,355.56	1,214,054.63
41410-4	Derechos de concesiones y demás inmuebles de propiedad municipal	0.00	0.00
41420	Derechos a los hidrocarburos (derogada)	0.00	0.00
41430	Derechos por prestación de servicios	14,771,285.90	12,733,990.78
41430-1	Derechos de licencias y permisos de giros	1,842,092.07	1,605,553.62
41430-2	Derechos de licencias y permisos de anuncios	209,649.30	79,734.00
41430-3	Derechos de licencias de construcción, reconstrucción, reparación o demolición de obras	511,008.20	1,224,101.09
41430-4	Derechos de regularizaciones de los registros de obra	0.00	0.00
41430-5	Derechos de alineamiento, designación de número oficial e inspección	134,534.79	105,962.21
41430-6	Derechos de licencias de cambio de régimen de propiedad y urbanización	107,007.62	0.00
41430-7	Derechos de servicios de obra	192,624.49	0.00
41430-8	Derechos de servicios de sanidad	103,948.25	131,115.98
41430-9	Derechos de servicio de limpieza, recolección, traslado, tratamiento y disposición final de residuos	2,000.00	714.00
41430-10	Derechos de agua potable, drenaje, alcantarillado, tratamiento y disposición final de aguas residuales	8,474,310.73	6,647,917.38
41430-11	Derechos del rastro	706,468.50	740,256.00
41430-12	Derechos del registro civil	111,745.00	91,873.00
41430-13	Derechos de las certificaciones	1,933,580.03	1,810,428.01
41430-14	Derechos de los servicios de catastro	442,316.92	296,335.43
41440	Accesorios de derecho	1,636,061.85	2,210,078.93
41440-1	Recargos	1,636,061.85	2,210,078.93
41440-2	Actualizaciones	0.00	0.00
41440-3	Multas	0.00	0.00
41440-4	Gastos de ejecución	0.00	0.00
41440-5	Otros no especificados	0.00	0.00
41450	Derechos no comprendidos en la ley de ingresos vigente, causados en ejercicios fiscales anteriores pendientes de liquidación o pago	0.00	0.00
41450-1	Derechos no comprendidos en la ley de ingresos vigente, causados en ejercicios fiscales anteriores pendientes de liquidación o pago	0.00	0.00
41490	Otros derechos	3,831.70	4,080.00
41490-1	Otros derechos	3,831.70	4,080.00
41500	PRODUCTOS	12,155,050.40	6,965,287.46
41510	Productos	12,155,050.40	6,965,287.46
41510-1	Uso, goce, aprovechamiento o explotación de bienes de dominio privado	1,011,813.00	767,387.50
41510-2	Productos diversos	11,143,237.40	6,197,899.96
41520	Enajenación de bienes muebles no sujetos a ser inventariados (derogada)	0.00	0.00
41530	Accesorios de productos (derogada)	0.00	0.00
41540	Productos no comprendidos en la ley de ingresos vigente, causados en ejercicios fiscales anteriores pendientes de liquidación o pago	0.00	0.00
41540-1	Productos no comprendidos en la ley de ingresos vigente, causados en ejercicios fiscales anteriores pendientes de liquidación o pago	0.00	0.00
41590	Otros productos que generan ingresos corrientes (derogada)	0.00	0.00
41600	APROVECHAMIENTOS	1,270,249.33	4,892,560.93
41610	Incentivos derivados de la colaboración fiscal (derogada)	0.00	0.00
41620	Multas	0.00	0.00
41620-1	Multas	0.00	0.00
41630	Indemnizaciones	0.00	0.00
41630-1	Indemnizaciones	0.00	0.00
41640	Reintegros	0.00	0.00
41640-1	Reintegros	0.00	0.00
41650	Aprovechamientos provenientes de obras públicas	0.00	0.00
41640-1	Aprovechamientos provenientes de obras públicas	0.00	0.00
41660	Aprovechamientos no comprendidos en la ley de ing. vigente, causados en ejercicios fiscales anteriores pendientes de liquidación o pago	0.00	0.00
41640-1	Aprovechamientos no comprendidos en la ley de ing. vigente, causados en ejercicios fiscales anteriores pendientes de liquidación o pago	0.00	0.00
41670	Aprovechamientos por aportaciones y cooperaciones (derogada)	0.00	0.00
41680	Accesorios de aprovechamiento	0.00	0.00
41680-1	Recargos	0.00	0.00
41680-2	Actualizaciones	0.00	0.00
41680-3	Multas	0.00	0.00
41680-4	Gastos de ejecución	0.00	0.00
41680-5	Otros no especificados	0.00	0.00

CUENTA PÚBLICA - MUNICIPIO SAYULA
ESTADO ANALÍTICO DE ACTIVIDADES
DEL 1 DE ENERO AL 31 DE DICIEMBRE DE 2023

**ESTE DOCUMENTO FORMA PARTE
DE LA CUENTA DETALLADA DEL
MUNICIPIO DE SAYULA, JALISCO**

CTA.	CONCEPTO	2023	2022
41690	Otros aprovechamientos	1,270,249.33	4,892,560.93
41690-1	Otros aprovechamientos	1,270,249.33	4,892,560.93
41700	INGRESOS POR VENTAS DE BIENES Y PRESTACIÓN DE SERVICIOS	0.00	0.00
41710	Ingresos por venta de bienes y prestación de servicios de instituciones públicas de seguridad social	0.00	0.00
41710-1	Ingresos por venta de bienes y prestación de servicios de instituciones públicas de seguridad social	0.00	0.00
41720	Ingresos por venta de bienes y prestación de servicios de empresas productivas del estado	0.00	0.00
41730	Ingresos por venta de bienes y prestación de servicios de entidades paraestatales y fideicomisos no empresariales y no financieros	0.00	0.00
41730-1	Ingresos por venta de bienes y prestación de servicios de entidades paraestatales y fideicomisos no empresariales y no financieros	0.00	0.00
41740	Ingresos por venta de bienes y prestación de servicios de entidades paraestatales empresariales no financieras con participación estatal mayoritaria	0.00	0.00
41750	Ing. por vta. de bienes y prestación de servicios de entidades paraestatales empresariales financieras monetarias con participación estatal mayoritaria	0.00	0.00
41760	Ing. por vta. de bienes y prestación de servicios de entidades paraestatales empresariales financ. no monetarias con participación estatal mayoritaria	0.00	0.00
41770	Ingresos por venta de bienes y prestación de servicios de fideicomisos financieros públicos con participación estatal mayoritaria	0.00	0.00
41770-1	Ingresos por venta de bienes y prestación de servicios de fideicomisos financieros públicos con participación estatal mayoritaria	0.00	0.00
41780	Ingresos por venta de bienes y prestación de servicios de los poderes legislativo y judicial, y de los órganos autónomos	0.00	0.00
41900	ING. NO COMPRENDIDOS EN LAS FRACC. DE LA LEY DE ING. CAUSADAS EN EJERCICIOS FISCALES ANTERIORES PENDIENTES DE LIQUIDACIÓN O PAGO (DEROGADA)	0.00	0.00
41910	Ingresos no comprendidos en las fracciones de la ley de ingresos causadas en ejercicios fiscales anteriores pendientes de liquidación o pago (Derogada)	0.00	0.00
41920	Cont. de mejoras, derechos, productos, y aprovechamientos no compren. en las frac. de la ley de Ing. caus. en ejer. fisc. ant. pen. de liqu. o pago (Derogada)	0.00	0.00
42000	PART, APORT, CONV, INCEN. DERIV. DE LA COLAB. FISC, FONDOS DISTINTOS DE APORT, TRANSF, ASIG, SUB Y SUBVE, Y PENS. Y JUB.	156,835,707.42	105,222,597.86
42100	PARTIC. APORT. CONVENIOS, INCENTIVOS DERIVADOS DE LA COLABORACIÓN FISCAL Y FONDOS DISTINTOS DE APORTACIONES.	156,835,707.42	105,222,597.86
42110	Participaciones	86,329,447.29	68,382,134.41
42110-1	Fondo general de participaciones (federal)	58,080,854.86	68,382,134.41
42110-2	Fondo de fomento municipal (federal)	13,469,556.36	0.00
42110-3	Fondo de fiscalización y recaudación (federal)	1,968,128.71	0.00
42110-4	Fondo de compensación (federal)	4,588,354.88	0.00
42110-5	Fondo de extracción de hidrocarburos (federal)	0.00	0.00
42110-6	Impuesto especial sobre producción y servicios (federal)	1,704,285.61	0.00
42110-7	0.136% de la recaudación federal participable (federal)	0.00	0.00
42110-8	3.17% sobre extracción de petróleo (federal)	0.00	0.00
42110-9	Gasolinas y diésel (federal)	1,310,250.56	0.00
42110-10	Fondo del impuesto sobre la renta (federal)	443,138.98	0.00
42110-11	Fondo de estabilización de los ingresos de las entidades federativas (federal)	0.00	0.00
42110-12	Participaciones del estado	4,764,877.33	0.00
42120	Aportaciones	42,551,419.75	35,144,823.45
42120-1	Fondo de aportaciones para la infraestructura social municipal	9,373,548.00	7,395,012.02
42120-2	Fondo de aportaciones para el fortalecimiento municipal	33,177,871.75	27,749,811.43
42130	Convenios	27,954,840.38	1,695,640.00
42130-1	Convenios de protección social en salud	0.00	0.00
42130-2	Convenios de descentralizados	0.00	0.00
42130-3	Convenio de reasignación	0.00	0.00
42130-456	Otros convenios y subsidios	27,954,840.38	1,695,640.00
42140	Incentivos derivados de la colaboración fiscal	0.00	0.00
42140-1	Tenencia o uso de vehículos	0.00	0.00
42140-2	Fondo de compensación ISAN	0.00	0.00
42140-3	Impuesto sobre automóviles nuevos	0.00	0.00
42140-4	Fondo de compensación de repecos-intermedios	0.00	0.00
42140-5	Otros incentivos económicos	0.00	0.00
42150	Fondos distintos de aportaciones	0.00	0.00
42150-1	Fondo para entidades federativas y municipios productores de hidrocarburos	0.00	0.00
42150-2	Fondo minero	0.00	0.00
42200	TRANSFERENCIAS, ASIGNACIONES, SUBSIDIOS Y SUBVENCIONES, PENSIONES Y JUBILACIONES	0.00	0.00
42210	Transferencias y asignaciones	0.00	0.00
42210-12	Transferencias y asignaciones	0.00	0.00
42220	Transferencias del sector público (derogada)	0.00	0.00
42230	Subsidios y subvenciones	0.00	0.00
42230-12	Subsidios y subvenciones	0.00	0.00
42240	Ayudas sociales (derogada)	0.00	0.00
42250	Pensiones y jubilaciones	0.00	0.00
42250-1	Pensiones y jubilaciones	0.00	0.00
42260	Transferencias del exterior (derogada)	0.00	0.00
42270	Transferencias del fondo mexicano del petróleo para la estabilización y el desarrollo	0.00	0.00
42270-1	Transferencias del fondo mexicano del petróleo para la estabilización y el desarrollo	0.00	0.00
43000	OTROS INGRESOS Y BENEFICIOS	0.00	0.00
43100	INGRESOS FINANCIEROS	0.00	0.00
43110	Intereses ganados de títulos, valores y demás instrumentos financieros	0.00	0.00
43190	Otros ingresos financieros	0.00	0.00
43200	INCREMENTO POR VARIACIÓN DE INVENTARIOS	0.00	0.00
43210	Incremento por variación de inventarios de mercancías para venta	0.00	0.00
43220	Incremento por variación de inventarios de mercancías terminadas	0.00	0.00
43230	Incremento por variación de inventarios de mercancías en proceso de elaboración	0.00	0.00
43240	Incremento por variación de inventarios de materias primas, materiales y suministros para producción	0.00	0.00
43250	Incremento por variación de almacén de mercancías primas, materiales y suministros de consumo	0.00	0.00
43300	DISMINUCIÓN DEL EXCESO DE ESTIMACIONES POR PÉRDIDA O DETERIORO U OBSOLESCENCIA	0.00	0.00
43310	Disminución del Exceso de Estimaciones por Pérdida o Deterioro u Obsolescencia	0.00	0.00
43400	DISMINUCIÓN DEL EXCESO DE PROVISIONES	0.00	0.00
43410	Disminución del exceso de provisiones	0.00	0.00
43900	OTROS INGRESOS Y BENEFICIOS VARIOS	0.00	0.00
43910	Otros ingresos de ejercicios anteriores (derogada)	0.00	0.00
43920	Bonificaciones y descuentos obtenidos	0.00	0.00
43930	Diferencias por tipo de cambio a favor	0.00	0.00
43940	Diferencias de cotizaciones a favor en valores negociables	0.00	0.00
43950	Resultado por posición monetaria	0.00	0.00
43960	Utilidades por participación patrimonial	0.00	0.00
43970	Diferencias por reestructuración de deuda pública a favor	0.00	0.00
43990	Otros ingresos y beneficios varios	0.00	0.00
TOTAL DE INGRESOS		209,316,398.27	164,350,784.00
50000	GASTOS Y OTRAS PÉRDIDAS		
51000	GASTOS DE FUNCIONAMIENTO	157,388,143.67	130,096,875.34
51100	SERVICIOS PERSONALES	72,742,395.00	64,761,809.29
51110	Remuneraciones al personal de carácter permanente	38,305,985.11	36,756,590.42
51110-1	Dietas	1,859,726.80	1,805,565.43
51110-2	Haberes	0.00	0.00
51110-3	Sueldos base al personal permanente	36,446,258.31	34,951,024.99
51110-4	Remuneraciones por adscripción laboral en el extranjero	0.00	0.00
51120	Remuneraciones al personal de carácter transitorio	16,885,435.46	14,232,786.30

CUENTA PÚBLICA - MUNICIPIO SAYULA
ESTADO ANALÍTICO DE ACTIVIDADES
DEL 1 DE ENERO AL 31 DE DICIEMBRE DE 2023

ESTE DOCUMENTO FORMA PARTE
DE LA CUENTA DETALLADA DEL
MUNICIPIO DE SAYULA, JALISCO

CTA.	CONCEPTO	2023	2022
51120-1	Honorarios asimilables a salarios	0.00	0.00
51120-2	Sueldos base al personal eventual	16,885,435.46	14,232,786.30
51120-3	Retribuciones por servicios de carácter social	0.00	0.00
51120-4	Retribución a los representantes de los trabajadores y de los patronos en la Junta de Conciliación y Arbitraje	0.00	0.00
51130	Remuneraciones adicionales y especiales	15,500,221.47	12,225,626.61
51130-1	Primas por años de servicios efectivos prestados	3,398,465.54	2,699,912.72
51130-2	Primas de vacaciones, dominical y gratificación de fin de año	10,681,971.78	8,403,701.60
51130-3	Horas extraordinarias	1,419,784.15	1,122,012.29
51130-4	Compensaciones	0.00	0.00
51130-5	Sobrehaberes	0.00	0.00
51130-6	Asignaciones de técnico, de mando, por comisión, de vuelo y de técnico especial	0.00	0.00
51130-7	Honorarios especiales	0.00	0.00
51130-8	Participaciones por vigilancia en el cumplimiento de la leyes y custodia de valores	0.00	0.00
51140	Seguridad social	0.00	0.00
51140-1	Aportaciones de seguridad social	0.00	0.00
51140-2	Aportaciones a fondos de vivienda	0.00	0.00
51140-3	Aportaciones al sistema para el retiro	0.00	0.00
51140-4	Aportaciones para seguros	0.00	0.00
51150	Otras prestaciones sociales y económicas	191,163.83	300,471.78
51150-1	Cuotas para el fondo de ahorro y fondo de trabajo	0.00	0.00
51150-2	Indemnizaciones	175,364.84	262,474.70
51150-3	Prestaciones y haberes de retiro	0.00	0.00
51150-4	Prestaciones contractuales	0.00	0.00
51150-5	Apoyos a la capacitación de los servidores públicos	0.00	0.00
51150-6	Otras prestaciones sociales y económicas	15,798.99	37,997.08
51160	Pago de estímulos a servidores públicos	1,859,589.13	1,246,334.18
51160-1	Estímulos	1,859,589.13	1,246,334.18
51160-2	Recompensas	0.00	0.00
51200	MATERIALES Y SUMINISTROS	30,851,418.61	28,017,283.77
51210	Materiales de administración, emisión de documentos y artículos oficiales	3,274,742.98	2,912,283.18
51210-1	Materiales, útiles y equipos menores de oficina	1,137,849.78	777,449.89
51210-2	Materiales y útiles de impresión y reproducción	3,498.56	0.00
51210-3	Material estadístico y geográfico	0.00	0.00
51210-4	Materiales, útiles y equipos menores de tecnologías de la información y comunicaciones	106,020.06	250,796.85
51210-5	Material impreso e información digital	272,512.09	278,426.23
51210-6	Material de limpieza	1,319,249.08	1,066,074.45
51210-7	Materiales y útiles de enseñanza	0.00	0.00
51210-8	Materiales para el registro e identificación de bienes y personas	435,613.41	539,535.76
51220	Alimentos y utensilios	537,567.67	307,580.61
51220-1	Productos alimenticios para personas	488,585.47	266,177.84
51220-2	Productos alimenticios para animales	41,095.00	41,402.77
51220-3	Utensilios para el servicio de alimentación	7,887.20	0.00
51230	Materias primas y materiales de producción y comercialización	0.00	0.00
51230-1	Productos alimenticios, agropecuarios y forestales adquiridos como materia prima	0.00	0.00
51230-2	Insumos textiles adquiridos como materia prima	0.00	0.00
51230-3	Productos de papel, cartón e impresos adquiridos como materia prima	0.00	0.00
51230-4	Combustibles, lubricantes, aditivos, carbón y sus derivados adquiridos como materia prima	0.00	0.00
51230-5	Productos químicos, farmacéuticos y de laboratorio adquiridos como materia prima	0.00	0.00
51230-6	Productos metálicos y a base de minerales no metálicos adquiridos como materia prima	0.00	0.00
51230-7	Productos de cuero, piel, plástico y hule adquiridos como materia prima	0.00	0.00
51230-8	Mercancías adquiridas para su comercialización	0.00	0.00
51230-9	Otros productos adquiridos como materia prima	0.00	0.00
51240	Materiales y artículos de construcción y de reparación	10,311,564.04	8,989,975.63
51240-1	Productos minerales no metálicos	1,676,954.26	756,638.98
51240-2	Cemento y productos de concreto	1,487,116.73	885,506.18
51240-3	Cal, yeso y productos de yeso	247,592.20	138,425.19
51240-4	Madera y productos de madera	21,645.02	209,533.30
51240-5	Vidrio y productos de vidrio	1,885.00	7,420.00
51240-6	Material eléctrico y electrónico	4,745,389.79	5,337,345.12
51240-7	Artículos metálicos para la construcción	253,625.49	59,651.15
51240-8	Materiales complementarios	430,318.13	65,264.98
51240-9	Otros materiales y artículos de construcción y reparación	1,447,037.42	1,530,190.73
51250	Productos químicos, farmacéuticos y de laboratorio	2,952,474.58	2,559,607.87
51250-1	Productos químicos básicos	605,570.86	533,010.25
51250-2	Fertilizantes, pesticidas y otros agroquímicos	195,894.26	77,667.59
51250-3	Medicinas y productos farmacéuticos	1,980,725.94	1,493,425.29
51250-4	Materiales, accesorios y suministros médicos	82,201.50	450,173.73
51250-5	Materiales, accesorios y suministros de laboratorio	0.00	0.00
51250-6	Fibras sintéticas, hules plásticos y derivados	88,082.02	5,331.01
51250-7	Otros productos químicos	0.00	0.00
51260	Combustibles, lubricantes y aditivos	10,212,541.57	10,373,404.65
51260-1	Combustibles, lubricantes y aditivos	10,212,541.57	10,373,404.65
51260-2	Carbón y sus derivados	0.00	0.00
51270	Vestuario, blancos, prendas de protección y artículos deportivos	558,674.66	712,750.94
51270-1	Vestuario y uniformes	295,440.80	322,548.16
51270-2	Prendas de seguridad y protección personal	158,811.50	211,158.24
51270-3	Artículos deportivos	102,450.36	178,048.53
51270-4	Productos textiles	1,972.00	996.01
51270-5	Blancos y otros productos textiles, excepto prendas de vestir	0.00	0.00
51280	Materiales y suministros para seguridad	0.00	56,212.50
51280-1	Sustancias y materiales explosivos	0.00	56,212.50
51280-2	Materiales de seguridad pública	0.00	0.00
51280-3	Prendas de protección para seguridad pública y nacional	0.00	0.00
51290	Herramientas, refacciones y accesorios menores	3,003,858.11	2,105,468.39
51290-1	Herramientas menores	447,255.22	339,768.75
51290-2	Refacciones y accesorios menores de edificios	51,335.13	20,740.47
51290-3	Refacciones y accesorios menores de mobiliario y equipo de administración, educacional y recreativo	0.00	10,986.04
51290-4	Refacciones y accesorios menores de equipo de cómputo y tecnologías de la información	162,386.15	85,775.50
51290-5	Refacciones y accesorios menores de equipo e instrumental médico y de laboratorio	0.00	2,900.00
51290-6	Refacciones y accesorios menores de equipo de transporte	2,036,650.81	1,495,963.17
51290-7	Refacciones y accesorios menores de equipo de defensa y seguridad	11,100.00	16,609.00
51290-8	Refacciones y accesorios menores de maquinaria y otros equipos	266,373.83	132,725.46
51290-9	Refacciones y accesorios menores otros bienes muebles	28,751.97	0.00
51300	SERVICIOS GENERALES	53,794,330.06	37,317,782.28

CUENTA PÚBLICA - MUNICIPIO SAYULA
ESTADO ANALÍTICO DE ACTIVIDADES
DEL 1 DE ENERO AL 31 DE DICIEMBRE DE 2023

ESTE DOCUMENTO FORMA PARTE
DE LA CUENTA DETALLADA DEL
MUNICIPIO DE SAYULA, JALISCO

CTA.	CONCEPTO	2023	2022
51310	Servicios básicos	14,559,957.56	12,753,734.29
51310-1	Energía eléctrica	14,223,290.34	12,486,609.00
51310-2	Gas	5,570.78	8,292.65
51310-3	Agua	0.00	0.00
51310-4	Telefonía tradicional	150,833.84	151,786.84
51310-5	Telefonía celular	0.00	200.00
51310-6	Servicios de telecomunicaciones y satélites	87,290.00	53,766.00
51310-7	Servicios de acceso de Internet, redes y procesamiento de información	92,950.60	53,030.80
51310-8	Servicios postales y telegráficos	22.00	49.00
51310-9	Servicios integrales y otros servicios	0.00	0.00
51320	Servicios de arrendamiento	3,740,144.95	3,318,480.27
51320-1	Arrendamiento de terrenos	84,500.00	25,000.00
51320-2	Arrendamiento de edificios	61,963.48	103,794.06
51320-3	Arrendamiento de mobiliario y equipo de administración, educacional y recreativo	0.00	0.00
51320-4	Arrendamiento de equipo e instrumental médico y de laboratorio	0.00	0.00
51320-5	Arrendamiento de equipo de transporte	2,169,495.75	1,802,409.45
51320-6	Arrendamiento de maquinaria, otros equipos y herramientas	143,900.00	133,597.84
51320-7	Arrendamiento de activos intangibles	0.00	0.00
51320-8	Arrendamiento financiero	0.00	0.00
51320-9	Otros arrendamientos	1,280,285.72	1,253,678.92
51330	Servicios profesionales, científicos, técnicos y otros servicios	1,200.00	329,794.66
51330-1	Servicios legales, de contabilidad, auditoría y relacionados	0.00	0.00
51330-2	Servicios de diseño, arquitectura, ingeniería y actividades relacionadas	0.00	0.00
51330-3	Servicios de consultoría administrativa, procesos, técnica y en tecnologías de la información	0.00	0.00
51330-4	Servicios de capacitación	0.00	310,728.00
51330-5	Servicios de investigación científica y desarrollo	0.00	0.00
51330-6	Servicios de apoyo administrativo, traducción, fotocopiado e impresión	1,200.00	0.00
51330-7	Servicios de protección y seguridad	0.00	0.00
51330-8	Servicios de vigilancia	0.00	0.00
51330-9	Servicios profesionales, científicos y técnicos integrales	0.00	19,066.66
51340	Servicios financieros, bancarios y comerciales	889,204.04	701,996.88
51340-1	Servicios financieros y bancarios	36,058.60	29,514.91
51340-2	Servicios de cobranza, investigación crediticia y similar	0.00	0.00
51340-3	Servicios de recaudación, traslado y custodia de valores	0.00	0.00
51340-4	Seguros de responsabilidad patrimonial y fianzas	0.00	0.00
51340-5	Seguro de bienes patrimoniales	780,064.68	662,783.58
51340-6	Almacenaje, envase y embalaje	0.00	0.00
51340-7	Fletes y maniobras	73,080.76	9,510.47
51340-8	Comisiones por ventas	0.00	0.00
51340-9	Servicios financieros, bancarios y comerciales integrales	0.00	187.92
51350	Servicios de instalación, reparación, mantenimiento y conservación	5,606,274.68	5,090,204.51
51350-1	Conservación y mantenimiento menor de inmuebles	3,869,557.21	3,795,176.90
51350-2	Instalación, reparación y mantenimiento de mobiliario y equipo de administración, educacional y recreativo	1,349.00	1,797.84
51350-3	Instalación, reparación y mantenimiento de equipo de cómputo y tecnología de la información	8,776.00	12,414.00
51350-4	Instalación, reparación y mantenimiento de equipo e instrumental médico y de laboratorio	0.00	0.00
51350-5	Reparación y mantenimiento de equipo de transporte	1,044,506.46	784,922.67
51350-6	Reparación y mantenimiento de equipo de defensa y seguridad	0.00	0.00
51350-7	Instalación, reparación y mantenimiento de maquinaria, otros equipos y herramienta	209,755.57	172,163.10
51350-8	Servicios de limpieza y manejo de desechos	39,987.96	0.00
51350-9	Servicios de jardinería y fumigación	432,342.48	323,730.00
51360	Servicios de comunicación social y publicidad	391,152.00	258,572.00
51360-1	Difusión por radio, televisión y otros medios de mensajes sobre programas y actividades gubernamentales	137,112.00	242,912.00
51360-2	Difusión por radio, televisión y otros medios de mensajes comerciales para promover la venta de bienes o servicios	0.00	15,660.00
51360-3	Servicios de creatividad, preproducción y producción de publicidad, excepto Internet	0.00	0.00
51360-4	Servicios de revelado de fotografías	0.00	0.00
51360-5	Servicios de la industria filmica, del sonido y del video	242,440.00	0.00
51360-6	Servicio de creación y difusión de contenido exclusivamente a través de Internet	11,600.00	0.00
51360-7	Otros servicios de información	0.00	0.00
51370	Servicios de traslado y viáticos	1,730,175.33	942,053.34
51370-1	Pasajes aéreos	41,524.12	5,154.00
51370-2	Pasajes terrestres	40,225.07	7,245.50
51370-3	Pasajes marítimos, lacustres y fluviales	0.00	0.00
51370-4	Autotransporte	0.00	0.00
51370-5	Viáticos en el país	1,610,845.81	827,980.62
51370-6	Viáticos en el extranjero	0.00	0.00
51370-7	Gastos de instalación y traslado de menaje	0.00	0.00
51370-8	Servicios integrales de traslado y viáticos	0.00	0.00
51370-9	Otros servicios de traslado y hospedaje	37,580.33	101,673.22
51380	Servicios oficiales	14,919,530.49	4,257,383.33
51380-1	Gastos de ceremonial	0.00	0.00
51380-2	Gastos de orden social y cultural	14,919,530.49	4,257,383.33
51380-3	Congresos y convenciones	0.00	0.00
51380-4	Exposiciones	0.00	0.00
51380-5	Gastos de representación	0.00	0.00
51390	Otros servicios generales	11,956,691.01	9,665,563.00
51390-1	Servicios funerarios y de cementerios	42,539.00	0.00
51390-2	Impuestos y derechos	6,677,226.50	3,560,055.05
51390-3	Impuestos y derechos de importación	0.00	0.00
51390-4	Sentencias y resoluciones por autoridad competente	1,641,543.46	1,764,673.89
51390-5	Penas, multas, accesorios y actualizaciones	183,692.09	108,170.00
51390-6	Otros gastos por responsabilidades	59,168.50	38,323.50
51390-7	Utilidades	0.00	0.00
51390-8	Impuesto sobre nómina y otros que se deriven de una relación laboral	0.00	0.00
51390-9	Otros servicios generales	3,352,521.46	4,194,340.56
52000	TRANSFERENCIAS, ASIGNACIONES, SUBSIDIOS Y OTRAS AYUDAS	21,937,858.76	15,695,895.21
52100	TRANSFERENCIAS INTERNAS Y ASIGNACIONES AL SECTOR PÚBLICO	0.00	0.00
52110	Asignaciones al sector público	0.00	0.00
52110-1	Asignaciones presupuestarias al Poder Ejecutivo	0.00	0.00
52110-2	Asignaciones presupuestarias al Poder Legislativo	0.00	0.00
52110-3	Asignaciones presupuestarias al Poder Judicial	0.00	0.00
52110-4	Asignaciones presupuestarias a Órganos Autónomos	0.00	0.00
52110-5	Transferencias internas otorgadas a entidades paraestatales no empresariales y no financieras	0.00	0.00
52110-6	Transferencias internas otorgadas a entidades paraestatales empresariales y no financieras	0.00	0.00
52110-7	Transferencias internas otorgadas a fideicomisos públicos empresariales y no financieros	0.00	0.00

CUENTA PÚBLICA - MUNICIPIO SAYULA
ESTADO ANALÍTICO DE ACTIVIDADES
DEL 1 DE ENERO AL 31 DE DICIEMBRE DE 2023

ESTE DOCUMENTO FORMA PARTE
DE LA PRESENTACIÓN INTEGRAL DEL
MUNICIPIO DE SAYULA, JALISCO

CTA.	CONCEPTO	2023	2022
52110-8	Transferencias internas otorgadas a instituciones paraestatales públicas financieras	0.00	0.00
52110-9	Transferencias internas otorgadas a fideicomisos públicos financieros	0.00	0.00
52120	Transferencias internas al sector público	0.00	0.00
52200	TRANSFERENCIAS AL RESTO DEL SECTOR PÚBLICO	7,149,166.15	6,583,272.02
52210	Transferencias a entidades paraestatales	7,149,166.15	6,583,272.02
52210-1	Transferencias otorgadas a entidades paraestatales no empresariales y no financieras	7,149,166.15	6,583,272.02
52210-2	Transferencias otorgadas para entidades paraestatales empresariales y no financieras	0.00	0.00
52210-3	Transferencias otorgadas para instituciones paraestatales públicas financieras	0.00	0.00
52220-12	Transferencias a entidades federativas y municipios	0.00	0.00
52300	SUBSIDIOS Y SUBVENCIONES	1,409,887.21	1,510,901.84
52310	Subsidios	1,409,887.21	1,510,901.84
52310-1	Subsidios a la producción	0.00	0.00
52310-2	Subsidios a la distribución	0.00	0.00
52310-3	Subsidios a la inversión	0.00	0.00
52310-4	Subsidios a la prestación de servicios públicos	0.00	0.00
52310-5	Subsidios para cubrir diferenciales de tasas de interés	0.00	0.00
52310-6	Subsidios a la vivienda	0.00	0.00
52310-7	Subsidios a entidades federativas y municipios	1,409,887.21	1,510,901.84
52310-8	Otros subsidios	0.00	0.00
52320	Subvenciones	0.00	0.00
52320-1	Subvenciones al consumo	0.00	0.00
52400	AYUDAS SOCIALES	10,713,836.85	5,408,052.78
52410	Ayudas sociales a personas	2,819,801.58	4,651,550.51
52410-1	Ayudas sociales a personas	2,819,801.58	4,651,550.51
52420	Becas	97,190.00	100,379.00
52420-1	Becas y otras ayudas para programas de capacitación	97,190.00	100,379.00
52430	Ayudas sociales a instituciones	7,796,845.27	656,123.27
52430-1	Ayudas sociales a instituciones de enseñanza	635,101.22	248,797.13
52430-2	Ayudas sociales a actividades científicas o académicas	0.00	0.00
52430-3	Ayudas sociales a instituciones sin fines de lucro	7,161,744.05	407,326.14
52430-4	Ayudas sociales a cooperativas	0.00	0.00
52430-5	Ayudas sociales a entidades de interés público	0.00	0.00
52440	Ayudas sociales por desastres naturales y otros siniestros	0.00	0.00
52440-1	Ayudas por desastres naturales y otros siniestros	0.00	0.00
52500	PENSIONES Y JUBILACIONES	2,664,968.55	2,193,668.57
52510	Pensiones	2,664,968.55	2,193,668.57
52510-1	Pensiones	2,664,968.55	2,193,668.57
52520	Jubilaciones	0.00	0.00
52520-1	Jubilaciones	0.00	0.00
52590	Otras pensiones y jubilaciones	0.00	0.00
52590-1	Otras pensiones y jubilaciones	0.00	0.00
52600	TRANSFERENCIAS A FIDEICOMISOS, MANDATOS Y CONTRATOS ANÁLOGOS	0.00	0.00
52610	Transferencias a fideicomisos, mandatos y contratos análogos al gobierno	0.00	0.00
52610-1	Transferencias a fideicomisos del Poder Ejecutivo	0.00	0.00
52610-2	Transferencias a fideicomisos del Poder Legislativo	0.00	0.00
52610-3	Transferencias a fideicomisos del Poder Judicial	0.00	0.00
52620	Transferencias a fideicomisos, mandatos y contratos análogos a entidades paraestatales	0.00	0.00
52610-1	Transferencias a fideicomisos públicos de entidades paraestatales no empresariales y no financieras	0.00	0.00
52610-2	Transferencias a fideicomisos públicos de entidades paraestatales empresariales y no financieras	0.00	0.00
52610-3	Transferencias a fideicomisos de instituciones públicas financieras	0.00	0.00
52610-4	Otras transferencias a fideicomisos	0.00	0.00
52700	TRANSFERENCIAS A LA SEGURIDAD SOCIAL	0.00	0.00
52710	Transferencias por obligaciones de ley	0.00	0.00
52710-1	Transferencias por obligación de ley	0.00	0.00
52800	DONATIVOS	0.00	0.00
52810	Donativos a instituciones sin fines de lucro	0.00	0.00
52810-1	Donativos a instituciones sin fines de lucro	0.00	0.00
52820	Donativos a entidades federativas y municipios	0.00	0.00
52820-1	Donativos a entidades federativas	0.00	0.00
52830	Donativos a fideicomisos, mandatos y contratos análogos privados	0.00	0.00
52830-1	Donativos a fideicomisos privados	0.00	0.00
52840	Donativos a fideicomisos, mandatos y contratos análogos estatales	0.00	0.00
52840-1	Donativos a fideicomisos estatales	0.00	0.00
52850	Donativos internacional	0.00	0.00
52850-1	Donativos internacional	0.00	0.00
52900	TRANSFERENCIAS AL EXTERIOR	0.00	0.00
52910	Transferencias al exterior a gobiernos extranjeros y organismos internacionales	0.00	0.00
52910-1	Transferencias para gobiernos extranjeros	0.00	0.00
52910-2	Transferencias para organismos internacionales	0.00	0.00
52920	Transferencias al sector privado externo	0.00	0.00
52920-1	Transferencias para el sector privado externo	0.00	0.00
53000	PARTICIPACIONES Y APORTACIONES	0.00	0.00
53100	PARTICIPACIONES	0.00	0.00
53110	Participaciones de la federación a entidades federativas y municipios	0.00	0.00
53110-1	Fondo general de participaciones	0.00	0.00
53110-2	Otros conceptos participables de la Federación a entidades federativas	0.00	0.00
53110-3	Fondo de fomento municipal	0.00	0.00
53120	Participaciones de las entidades federativas a los municipios	0.00	0.00
53120-1	Participaciones de las entidades federativas a los municipios	0.00	0.00
53120-2	Otros conceptos participables de la Federación a municipios	0.00	0.00
53120-3	Convenios de colaboración administrativa	0.00	0.00
53200	APORTACIONES	0.00	0.00
53210	Aportaciones de la federación a entidades federativas y municipios	0.00	0.00
53210-1	Aportaciones de la Federación a las entidades federativas	0.00	0.00
53210-2	Aportaciones de la Federación a municipios	0.00	0.00
53210-3	Aportaciones previstas en leyes y decretos al sistema de protección social	0.00	0.00
53210-4	Aportaciones previstas en leyes y decretos compensatorias a entidades federativas y municipios	0.00	0.00
53220	Aportaciones de las entidades federativas a los municipios	0.00	0.00
53220-1	Aportaciones de las entidades federativas a los municipios	0.00	0.00
53300	CONVENIOS	0.00	0.00
53310	Convenios de reasignación	0.00	0.00
53310-1	Convenios de reasignación	0.00	0.00
53320	Convenios de descentralización y otros	0.00	0.00
53320-1	Convenios de descentralización	0.00	0.00

CUENTA PÚBLICA - MUNICIPIO SAYULA
ESTADO ANALÍTICO DE ACTIVIDADES
DEL 1 DE ENERO AL 31 DE DICIEMBRE DE 2023

CTA.	CONCEPTO	2023	2022
53320-2	Otros convenios	0.00	0.00
54000	INTERESES, COMISIONES Y OTROS GASTOS DE LA DEUDA PÚBLICA	4,595,091.92	3,442,230.37
54100	INTERESES DE LA DEUDA PÚBLICA	4,595,091.92	3,442,230.37
54110	Intereses de la deuda pública interna	4,595,091.92	3,442,230.37
54110-1	Intereses de la deuda interna con instituciones de crédito	4,595,091.92	3,442,230.37
54110-2	Intereses derivados de la colocación de títulos y valores	0.00	0.00
54110-3	Intereses por arrendamientos financieros nacionales	0.00	0.00
54120	Intereses de la deuda pública externa	0.00	0.00
54120-1	Intereses de la deuda externa con instituciones de crédito	0.00	0.00
54120-2	Intereses de la deuda con organismos financieros internacionales	0.00	0.00
54120-3	Intereses de la deuda bilateral	0.00	0.00
54120-4	Intereses derivados de la colocación de títulos y valores en el exterior	0.00	0.00
54120-5	Intereses por arrendamientos financieros internacionales	0.00	0.00
54200	COMISIONES DE LA DEUDA PÚBLICA	0.00	0.00
54210	Comisiones de la deuda pública interna	0.00	0.00
54210-1	Comisiones de la deuda pública interna	0.00	0.00
54220	Comisiones de la deuda pública externa	0.00	0.00
54220-1	Comisiones de la deuda pública externa	0.00	0.00
54300	GASTOS DE LA DEUDA PÚBLICA	0.00	0.00
54310	Gastos de la deuda pública interna	0.00	0.00
54310-1	Gastos de la deuda pública interna	0.00	0.00
54320	Gastos de la deuda pública externa	0.00	0.00
54320-1	Gastos de la deuda pública externa	0.00	0.00
54400	COSTO POR COBERTURAS	0.00	0.00
54410	Costo por coberturas	0.00	0.00
54410-1	Costo por coberturas	0.00	0.00
54500	APOYOS FINANCIEROS	0.00	0.00
54510	Apoyos financieros a intermediarios	0.00	0.00
54510-1	Apoyos financieros a intermediarios	0.00	0.00
54520	Apoyos financieros a ahorradores y deudores del sistema financiero nacional	0.00	0.00
54520-1	Apoyos financieros a ahorradores y deudores del sistema financiero nacional	0.00	0.00
55000	OTROS GASTOS Y PÉRDIDAS EXTRAORDINARIAS	0.00	0.00
55100	ESTIMACIONES, DEPRECIACIONES, DETERIOROS, OBSOLESCENCIA Y AMORTIZACIONES	0.00	0.00
55110	Estimaciones de pérdida por deterioro de activos circulantes	0.00	0.00
55120	Estimaciones de pérdida por deterioro de activo no circulante	0.00	0.00
55130	Depreciación de bienes inmuebles	0.00	0.00
55140	Depreciación de infraestructura	0.00	0.00
55150	Depreciación de bienes muebles	0.00	0.00
55160	Deterioro de bienes	0.00	0.00
55170	Amortización de activos intangibles	0.00	0.00
55180	Disminución de bienes por pérdida u obsolescencia	0.00	0.00
55200	PROVISIONES	0.00	0.00
55210	Provisiones de pasivos a corto plazo	0.00	0.00
55220	Provisiones de pasivos a largo plazo	0.00	0.00
55300	DISMINUCIÓN DE INVENTARIOS	0.00	0.00
55310	Disminución de inventarios de mercancías para venta	0.00	0.00
55320	Disminución de inventarios de mercancías terminadas	0.00	0.00
55330	Disminución de inventarios de mercancías en proceso de elaboración	0.00	0.00
55340	Disminución de inventarios de materias primas, materiales y suministros para producción	0.00	0.00
55350	Disminución de almacén de materiales y suministros de consumo	0.00	0.00
55900	OTROS GASTOS	0.00	0.00
55910	Gastos de ejercicios anteriores	0.00	0.00
55920	Pérdidas por responsabilidades	0.00	0.00
55930	Bonificaciones y descuentos otorgados	0.00	0.00
55940	Diferencias por tipo de cambio negativas	0.00	0.00
55950	Diferencias de cotizaciones negativas en valores negociables	0.00	0.00
55960	Resultado por posición monetaria	0.00	0.00
55970	Pérdidas por participación patrimonial	0.00	0.00
55980	Diferencias por reestructuración de deuda pública negativas	0.00	0.00
55990	Otros gastos varios	0.00	0.00
56000	INVERSIÓN PÚBLICA	0.00	0.00
56100	INVERSIÓN PÚBLICA NO CAPITALIZABLE	0.00	0.00
56110	Construcción en bienes no capitalizables	0.00	0.00
TOTAL DE GASTOS Y OTRAS PERDIDAS		183,921,094.35	149,235,000.92
RESULTADO DEL EJERCICIO (AHORRO/DESAHORRO)		25,395,303.92	15,115,783.08

Bajo protesta de decir verdad declaramos que los estados financieros y sus notas, son razonablemente correctos y son responsabilidad del emisor.



LIC. OSCAR DANIEL CARRION CALVARIO
 PRESIDENTE MUNICIPAL



MTR. JOSE LUIS JIMENEZ DIAZ
 FUNCIONARIO ENCARGADO DE HACIENDA MUNICIPAL

H AYUNTAMIENTO CONSTITUCIONAL
DE SAYULA, JALISCO 2021-2024
 ESTE DOCUMENTO FORMA PARTE
 DEL ARCHIVO DE INFORMACIONES DEL
 MUNICIPIO DE SAYULA, JALISCO



CUENTA PÚBLICA - MUNICIPIO SAYULA
ESTADO DE ACTIVIDADES
DEL 1 DE ENERO AL 31 DE DICIEMBRE DE 2023

CONCEPTO	2023	2022
INGRESOS Y OTROS BENEFICIOS		
Ingresos de Gestión	52,480,690.85	59,128,186.14
Impuestos	18,906,707.25	28,704,474.41
Cuotas y aportaciones de seguridad social	0.00	0.00
Contribuciones de mejoras	0.00	0.00
Derechos	20,148,683.87	18,565,863.34
Productos	12,155,050.40	6,965,287.46
Aprovechamiento	1,270,249.33	4,892,560.93
Ingresos por venta de bienes y prestación de servicios	0.00	0.00
Participaciones, Aportaciones, Convenios, Incentiv. derivados de la colab. fisc, Fondos distintos de aport, Transf, Asig, Sub y Subve, y Pens. y Jub.	156,835,707.42	105,222,597.86
Participaciones, Aportaciones, Convenios, Incentivos derivados de la colaboración fiscal y Fondos distintos de aportaciones	156,835,707.42	105,222,597.86
Transferencias, Asignaciones, Subsidios y Subvenciones, Pensiones y Jubilaciones	0.00	0.00
Otros ingresos y beneficios	0.00	0.00
Ingresos financieros	0.00	0.00
Incremento por variación de inventarios	0.00	0.00
Disminución del exceso de estimaciones por pérdida o deterioro u obsolescencia	0.00	0.00
Disminución del exceso de provisiones	0.00	0.00
Otros ingresos y beneficios varios	0.00	0.00
TOTAL DE INGRESOS Y OTROS BENEFICIOS	209,316,398.27	164,350,784.00
GASTOS Y OTRAS PÉRDIDAS		
Gastos de funcionamiento	157,388,143.67	130,096,875.34
Servicios personales	72,742,395.00	64,761,809.29
Materiales y suministros	30,851,418.61	28,017,283.77
Servicios generales	53,794,330.06	37,317,782.28
Transferencias, Asignaciones, Subsidios y Otras ayudas	21,937,858.76	15,695,895.21
Transferencias internas y asignaciones al sector público	0.00	0.00
Transferencias al resto del sector público	7,149,166.15	6,583,272.02
Subsidios y subvenciones	1,409,887.21	1,510,901.84
Ayudas sociales	10,713,836.85	5,408,052.78
Pensiones y jubilaciones	2,664,968.55	2,193,668.57
Transferencias a fideicomisos, mandatos y contratos análogos	0.00	0.00
Transferencias a la seguridad social	0.00	0.00
Donativos	0.00	0.00
Transferencias al exterior	0.00	0.00
Participaciones y aportaciones	0.00	0.00
Participaciones	0.00	0.00
Aportaciones	0.00	0.00
Convenios	0.00	0.00
Intereses, Comisiones y Otros gastos de la deuda pública	4,595,091.92	3,442,230.37
Intereses de la deuda pública	4,595,091.92	3,442,230.37
Comisiones de la deuda pública	0.00	0.00
Gastos de la deuda pública	0.00	0.00
Costos de cobertura	0.00	0.00
Apoyos financieros	0.00	0.00
Otros gastos y pérdidas extraordinarias	0.00	0.00
Estimaciones, Depreciaciones, Deterioro, Obsolescencia y Amortizaciones	0.00	0.00
Provisiones	0.00	0.00
Disminución de inventarios	0.00	0.00
Otros gastos	0.00	0.00
Inversión pública	0.00	0.00
Inversión pública no capitalizable	0.00	0.00
TOTAL DE GASTOS Y OTRAS PERDIDAS	183,921,094.35	149,235,000.92
RESULTADO DEL EJERCICIO (AHORRO/DESAHORRO)	25,395,303.92	15,115,783.08

Bajo protesta de decir verdad declaramos que los estados financieros y sus notas, son razonablemente correctos y son responsabilidad del emisor.

SELO



SAYULA
GOBIERNO 2021-2024
PRESIDENCIA MUNICIPAL

LIC. OSCAR DANIEL CARRION CALVARIO
PRESIDENTE MUNICIPAL



MTRO. JOSE LUIS JIMENEZ DIAZ
FUNCIONARIO ENCARGADO DE HACIENDA MUNICIPAL



SAYULA
GOBIERNO 2021-2024
HACIENDA PUBLICA MUNICIPAL

H. AYUNTAMIENTO CONSTITUCIONAL
DE SAYULA, JALISCO 2021-2024

ESTE DOCUMENTO FORMA PARTE
DEL ARCHIVO DEL MUNICIPIO DE SAYULA, JALISCO

CUENTA PÚBLICA - MUNICIPIO SAYULA
ESTADO ANALÍTICO DE INGRESOS
DEL 1 DE ENERO AL 31 DE DICIEMBRE DE 2023

RUBRO DE INGRESOS	INGRESO					DIFERENCIA
	ESTIMADO	AMPLIACIÓN Y REDUCCIÓN	MODIFICADO	DEVENGADO	RECAUDADO	
Impuestos	20,785,428.00	-1,878,720.75	18,906,707.25	18,906,707.25	18,906,707.25	-1,878,720.75
Impuestos sobre los ingresos	54,075.00	-51,482.00	2,593.00	2,593.00	2,593.00	-51,482.00
Impuestos sobre patrimonio	20,568,078.00	-2,222,249.86	18,345,828.14	18,345,828.14	18,345,828.14	-2,222,249.86
Impuestos sobre la producción, el consumo y las transacciones	0.00	0.00	0.00	0.00	0.00	0.00
Impuestos al comercio exterior	0.00	0.00	0.00	0.00	0.00	0.00
Impuestos sobre nóminas y asimilables	0.00	0.00	0.00	0.00	0.00	0.00
Impuestos ecológicos	0.00	0.00	0.00	0.00	0.00	0.00
Accesorios	163,275.00	395,011.11	558,286.11	558,286.11	558,286.11	395,011.11
Otros impuestos	0.00	0.00	0.00	0.00	0.00	0.00
Impuestos no comprendidos en la ley de ingresos vigente, causados en ejercicios fiscales anteriores pendientes de liquidar o pago	0.00	0.00	0.00	0.00	0.00	0.00
Cuotas y aportaciones de seguridad social	0.00	0.00	0.00	0.00	0.00	0.00
Aportaciones para fondos de vivienda	0.00	0.00	0.00	0.00	0.00	0.00
Cuotas para la seguridad social	0.00	0.00	0.00	0.00	0.00	0.00
Cuotas de ahorro para el retiro	0.00	0.00	0.00	0.00	0.00	0.00
Otras cuotas y aportaciones para la seguridad social	0.00	0.00	0.00	0.00	0.00	0.00
Accesorios de cuotas y aportaciones de seguridad social	0.00	0.00	0.00	0.00	0.00	0.00
Contribuciones de mejora	5,000.00	-5,000.00	0.00	0.00	0.00	-5,000.00
Contribuciones de mejoras por obras públicas	5,000.00	-5,000.00	0.00	0.00	0.00	-5,000.00
Contribuciones de mejoras no comprendidas en la ley de ingresos vigente, causadas en ejercicios fiscales anteriores pendientes de liquidación o pago	0.00	0.00	0.00	0.00	0.00	0.00
Derechos	14,873,828.00	5,274,855.87	20,148,683.87	20,148,683.87	20,148,683.87	5,274,855.87
Derechos por el uso, goce, aprovechamiento o explotación de bienes de dominio público	4,186,350.00	-448,845.58	3,737,504.42	3,737,504.42	3,737,504.42	-448,845.58
Derecho a los hidrocarburos (derogado)	0.00	0.00	0.00	0.00	0.00	0.00
Derechos por prestación de servicios	10,426,290.00	4,344,995.90	14,771,285.90	14,771,285.90	14,771,285.90	4,344,995.90
Otros derechos	60,113.00	-56,281.30	3,831.70	3,831.70	3,831.70	-56,281.30
Accesorios	201,075.00	1,434,986.85	1,636,061.85	1,636,061.85	1,636,061.85	1,434,986.85
Derechos no comprendidos en la ley de ingresos vigente, causados en ejercicios fiscales anteriores pendientes de liquidación o pago	0.00	0.00	0.00	0.00	0.00	0.00
Productos	1,939,665.00	10,215,385.40	12,155,050.40	12,155,050.40	12,155,050.40	10,215,385.40
Productos	1,939,665.00	10,215,385.40	12,155,050.40	12,155,050.40	12,155,050.40	10,215,385.40
Productos de capital (derogado)	0.00	0.00	0.00	0.00	0.00	0.00
Productos no comprendidos en la ley de ingresos vigente, causados en ejercicios fiscales anteriores pendientes de liquidación o pago	0.00	0.00	0.00	0.00	0.00	0.00
Aprovechamientos	1,013,250.00	256,999.33	1,270,249.33	1,270,249.33	1,270,249.33	256,999.33
Aprovechamientos	1,013,250.00	256,999.33	1,270,249.33	1,270,249.33	1,270,249.33	256,999.33
Aprovechamientos patrimoniales	0.00	0.00	0.00	0.00	0.00	0.00
Accesorios de aprovechamientos	0.00	0.00	0.00	0.00	0.00	0.00
Aprovechamientos no comprendidos en la ley de ingresos vigente, causados en ejercicios fiscales anteriores pendientes de liquidación o pago	0.00	0.00	0.00	0.00	0.00	0.00
Ingresos por venta de bienes, prestación de servicios y otros ingresos	0.00	0.00	0.00	0.00	0.00	0.00
Ingresos por venta de bienes y prestación de servicios de instituciones públicas de seguridad social	0.00	0.00	0.00	0.00	0.00	0.00
Ingresos por venta de bienes y prestación de servicios de empresas productivas del estado	0.00	0.00	0.00	0.00	0.00	0.00
Ingresos por venta de bienes y prestación de servicios de entidades paraestatales y fideicomisos no empresariales y no financieros	0.00	0.00	0.00	0.00	0.00	0.00
Ingresos por venta de bienes y prestación de servicios de entidades paraestatales empresariales y no financieros con participación estatal mayoritaria	0.00	0.00	0.00	0.00	0.00	0.00
Ingresos por venta de bienes y prestación de servicios de entidades paraestatales empresariales financieras monetarias con participación estatal mayoritaria	0.00	0.00	0.00	0.00	0.00	0.00
Ingresos por venta de bienes y prestación de servicios de entidades paraestatales empresariales financieras no monetarias con participación estatal mayoritaria	0.00	0.00	0.00	0.00	0.00	0.00
Ingresos por venta de bienes y prestación de servicios de fideicomisos financieros públicos con participación estatal mayoritaria	0.00	0.00	0.00	0.00	0.00	0.00
Ingresos por venta de bienes y prestación de servicios de los poderes legislativo y judicial, y de los órganos autónomos	0.00	0.00	0.00	0.00	0.00	0.00
Otros ingresos	0.00	0.00	0.00	0.00	0.00	0.00
Aportaciones, aportaciones, convenios, incentivos derivados de la colaboración fiscal y fondos distintos	111,058,436.00	45,777,271.42	156,835,707.42	156,835,707.42	156,835,707.42	45,777,271.42
Aportaciones	75,914,318.00	10,415,129.29	86,329,447.29	86,329,447.29	86,329,447.29	10,415,129.29
Aportaciones	35,144,118.00	7,407,301.75	42,551,419.75	42,551,419.75	42,551,419.75	7,407,301.75
Convenios	0.00	27,954,840.38	27,954,840.38	27,954,840.38	27,954,840.38	27,954,840.38
Incentivos derivados de la colaboración fiscal	0.00	0.00	0.00	0.00	0.00	0.00
Fondos distintos de aportaciones	0.00	0.00	0.00	0.00	0.00	0.00
Transferencias, asignaciones, subsidios y subvenciones, y pensiones y jubilaciones	0.00	0.00	0.00	0.00	0.00	0.00
Transferencias y asignaciones	0.00	0.00	0.00	0.00	0.00	0.00
Transferencias al resto del sector público (derogado)	0.00	0.00	0.00	0.00	0.00	0.00
Subsidios y subvenciones	0.00	0.00	0.00	0.00	0.00	0.00
Ayudas sociales (derogado)	0.00	0.00	0.00	0.00	0.00	0.00
Pensiones y jubilaciones	0.00	0.00	0.00	0.00	0.00	0.00
Transferencias a fideicomisos, mandatos y análogos (derogado)	0.00	0.00	0.00	0.00	0.00	0.00
Transferencias del fondo mexicano del petróleo para la estabilización y el desarrollo	0.00	0.00	0.00	0.00	0.00	0.00
Ingresos derivados de financiamiento	0.00	0.00	0.00	0.00	0.00	0.00
Endeudamiento interno	0.00	0.00	0.00	0.00	0.00	0.00
Endeudamiento externo	0.00	0.00	0.00	0.00	0.00	0.00
Financiamiento interno	0.00	0.00	0.00	0.00	0.00	0.00
TOTAL	149,675,607.00	59,640,791.27	209,316,398.27	209,316,398.27	209,316,398.27	59,640,791.27

Bajo protesta de decir verdad declaramos que los estados financieros y sus notas, son razonablemente correctos y son responsabilidad del emisor.



LIC. OSCAR DANIEL CARRION CALVARIO
PRESIDENTE MUNICIPAL

SAYULA
GOBIERNO 2021-2024
PRESIDENCIA MUNICIPAL



H. AYUNTAMIENTO CONSTITUCIONAL DE SAYULA, JALISCO 2021-2024



MTRO. JOSE LUIS JIMENEZ DIAZ
FUNCIÓNARIO ENCARGADO DE HACIENDA MUNICIPAL

SAYULA
GOBIERNO 2021-2024
HACIENDA PÚBLICA MUNICIPAL

CUENTA PÚBLICA - MUNICIPIO SAYULA
ESTADO ANALÍTICO DE INGRESOS POR FUENTE DE FINANCIAMIENTO
DEL 1 DE ENERO AL 31 DE DICIEMBRE DE 2023

RUBRO DE INGRESOS	INGRESOS					DIFERENCIA
	ESTIMADO	AMPLACIONES Y REDUCCIONES	MODIFICADO	DEVENGADO	RECAUDADO	
Ingresos del municipio	149,675,607.00	59,640,791.27	209,316,398.27	209,316,398.27	209,316,398.27	59,640,791.27
Impuestos	20,785,428.00	-1,878,720.75	18,906,707.25	18,906,707.25	18,906,707.25	-1,878,720.75
Cuotas y aportaciones de seguridad social	0.00	0.00	0.00	0.00	0.00	0.00
Contribuciones de mejoras	5,000.00	-5,000.00	0.00	0.00	0.00	-5,000.00
Derechos	14,873,828.00	5,274,855.87	20,148,683.87	20,148,683.87	20,148,683.87	5,274,855.87
Productos	1,939,665.00	10,215,385.40	12,155,050.40	12,155,050.40	12,155,050.40	10,215,385.40
Aprovechamientos	1,013,250.00	256,999.33	1,270,249.33	1,270,249.33	1,270,249.33	256,999.33
Participaciones, aportaciones, convenios, incentivos derivados de la colaboración fiscal y fondos distintos de aportaciones	111,058,436.00	45,777,271.42	156,835,707.42	156,835,707.42	156,835,707.42	45,777,271.42
Transferencias, asignaciones, subsidios y subvenciones, y pensiones y jubilaciones	0.00	0.00	0.00	0.00	0.00	0.00
Ingresos de los entes públicos del sector paramunicipal, así como de las empresas productivas del municipio	0.00	0.00	0.00	0.00	0.00	0.00
Cuotas y aportaciones de seguridad social	0.00	0.00	0.00	0.00	0.00	0.00
Productos	0.00	0.00	0.00	0.00	0.00	0.00
Ingresos por ventas de bienes, prestación de servicios y otros ingresos	0.00	0.00	0.00	0.00	0.00	0.00
Transferencias, asignaciones, subsidios y subvenciones, y pensiones y jubilaciones	0.00	0.00	0.00	0.00	0.00	0.00
Ingresos derivados de financiamiento	0.00	0.00	0.00	0.00	0.00	0.00
Ingresos derivados de financiamientos	0.00	0.00	0.00	0.00	0.00	0.00
TOTAL	149,675,607.00	59,640,791.27	209,316,398.27	209,316,398.27	209,316,398.27	59,640,791.27
					Ingresos excedentes	59,640,791.27

Bajo protesta de decir verdad declaramos que los estados financieros y sus notas, son razonablemente correctos y son responsabilidad del emisor.



LIC. OSCAR DANIEL CARRION CALVARIO
PRESIDENTE MUNICIPAL

MTRO. JOSE LUIS JIMENEZ DIAZ
FUNCIONARIO ENCARGADO DE HACIENDA MUNICIPAL



ESTE DOCUMENTO FORMA PARTE DE LA CUENTA DETALLADA DEL MUNICIPIO DE SAYULA, JALISCO

CUENTA PÚBLICA - MUNICIPIO SAYULA
ESTADO ANALÍTICO DE INGRESOS DETALLADO - LDF
DEL 1 DE ENERO AL 31 DE DICIEMBRE DE 2023

RUBRO DE INGRESOS	INGRESO					DIFERENCIA
	ESTIMADO	AMPLIACIÓN Y REDUCCIÓN	MODIFICADO	DEVENGADO	RECAUDADO	
INGRESOS DE LIBRE DISPOSICIÓN						
Impuestos	20,785,428.00	-1,878,720.75	18,906,707.25	18,906,707.25	18,906,707.25	-1,878,720.75
Cuentas y aportaciones de seguridad social	0.00	0.00	0.00	0.00	0.00	0.00
Contribuciones de mejoras	5,000.00	-5,000.00	0.00	0.00	0.00	-5,000.00
Derechos	14,873,828.00	5,274,855.87	20,148,683.87	20,148,683.87	20,148,683.87	5,274,855.87
Productos	1,939,665.00	10,215,385.40	12,155,050.40	12,155,050.40	12,155,050.40	10,215,385.40
Aprovechamientos	1,013,250.00	256,999.33	1,270,249.33	1,270,249.33	1,270,249.33	256,999.33
Ingresos por ventas de bienes y servicios	0.00	0.00	0.00	0.00	0.00	0.00
Participaciones	75,914,318.00	10,415,129.29	86,329,447.29	81,564,569.96	81,564,569.96	5,650,251.96
Fondo general de participaciones	75,914,318.00	10,415,129.29	86,329,447.29	58,080,854.86	58,080,854.86	-17,833,463.14
Fondo de fomento municipal	0.00	0.00	0.00	13,469,556.36	13,469,556.36	13,469,556.36
Fondo de fiscalización y recaudación	0.00	0.00	0.00	1,968,128.71	1,968,128.71	1,968,128.71
Fondo de compensación	0.00	0.00	0.00	4,588,354.88	4,588,354.88	4,588,354.88
Fondo de extracción de hidrocarburos	0.00	0.00	0.00	0.00	0.00	0.00
Impuesto especial sobre producción y servicios	0.00	0.00	0.00	1,704,285.61	1,704,285.61	1,704,285.61
0.136% de la recaudación federal participable	0.00	0.00	0.00	0.00	0.00	0.00
3.17% sobre extracción del petróleo	0.00	0.00	0.00	0.00	0.00	0.00
Gasolinas y diésel	0.00	0.00	0.00	1,310,250.56	1,310,250.56	1,310,250.56
Fondo de impuesto sobre la renta	0.00	0.00	0.00	443,138.98	443,138.98	443,138.98
Fondo de estabilización de los ingresos de las entidades federativas	0.00	0.00	0.00	0.00	0.00	0.00
Incentivos derivados de la colaboración fiscal	0.00	0.00	0.00	0.00	0.00	0.00
Tenencia o uso de vehículos	0.00	0.00	0.00	0.00	0.00	0.00
Fondo de compensación ISAN	0.00	0.00	0.00	0.00	0.00	0.00
Impuesto sobre automóviles nuevos	0.00	0.00	0.00	0.00	0.00	0.00
Fondo de compensación de repecos-intermedios	0.00	0.00	0.00	0.00	0.00	0.00
Otros incentivos económicos	0.00	0.00	0.00	0.00	0.00	0.00
Transferencias	0.00	0.00	0.00	0.00	0.00	0.00
Convenios	0.00	0.00	0.00	0.00	0.00	0.00
Otros convenios y subsidios	0.00	0.00	0.00	0.00	0.00	0.00
Otros ingresos de libre disposición	0.00	0.00	0.00	4,764,877.33	4,764,877.33	4,764,877.33
Participaciones en ingresos locales	0.00	0.00	0.00	4,764,877.33	4,764,877.33	4,764,877.33
Otros ingresos de libre disposición	0.00	0.00	0.00	0.00	0.00	0.00
Total de Ingresos de libre disposición	114,531,489.00	24,278,649.14	138,810,138.14	138,810,138.14	138,810,138.14	24,278,649.14
			Ingresos excedentes de ingresos de libre disposición			24,278,649.14
TRANSFERENCIAS FEDERALES ETIQUETADAS						
Aportaciones	35,144,118.00	7,407,301.75	42,551,419.75	42,551,419.75	42,551,419.75	7,407,301.75
Fondo de aportaciones para la nómina educativa y gasto operativo	0.00	0.00	0.00	0.00	0.00	0.00
Fondo de aportaciones para los servicios de salud	0.00	0.00	0.00	0.00	0.00	0.00
Fondo de aportaciones para la infraestructura social	7,394,910.00	1,978,638.00	9,373,548.00	9,373,548.00	9,373,548.00	1,978,638.00
Fondo de aportaciones para el fortalecimiento de los municipios y de las demarcaciones territoriales del distrito federal	27,749,208.00	5,428,663.75	33,177,871.75	33,177,871.75	33,177,871.75	5,428,663.75
Fondo de aportaciones múltiples	0.00	0.00	0.00	0.00	0.00	0.00
Fondo de aportaciones para la educación tecnológica y de adultos	0.00	0.00	0.00	0.00	0.00	0.00
Fondo de aportaciones para la seguridad pública de los estados y del distrito federal	0.00	0.00	0.00	0.00	0.00	0.00
Fondo de aportaciones para el fortalecimiento de las entidades federativas	0.00	0.00	0.00	0.00	0.00	0.00
Convenios	0.00	27,954,840.38	27,954,840.38	27,954,840.38	27,954,840.38	27,954,840.38
Convenios de protección social en salud	0.00	0.00	0.00	0.00	0.00	0.00
Convenios de descentralización	0.00	0.00	0.00	0.00	0.00	0.00
Convenios de reasignación	0.00	0.00	0.00	0.00	0.00	0.00
Otros convenios y subsidios	0.00	27,954,840.38	27,954,840.38	27,954,840.38	27,954,840.38	27,954,840.38
Fondos distintos de aportaciones	0.00	0.00	0.00	0.00	0.00	0.00
Fondo para entidades federativas y municipios productores de hidrocarburos	0.00	0.00	0.00	0.00	0.00	0.00
Fondo minero	0.00	0.00	0.00	0.00	0.00	0.00
Transferencias, subsidios y subvenciones, y pensiones y jubilaciones	0.00	0.00	0.00	0.00	0.00	0.00
Otras transferencias federales etiquetadas	0.00	0.00	0.00	0.00	0.00	0.00
Total de transferencias federales etiquetadas	35,144,118.00	35,362,142.13	70,506,260.13	70,506,260.13	70,506,260.13	35,362,142.13
INGRESOS DERIVADOS DE FINANCIAMIENTO						
Ingresos derivados de financiamiento	0.00	0.00	0.00	0.00	0.00	0.00
Total de Ingresos	149,675,607.00	59,640,791.27	209,316,398.27	209,316,398.27	209,316,398.27	59,640,791.27
DATOS INFORMATIVOS						
Ingresos derivados de financiamientos con fuente de pago de ingresos de libre disposición	0.00	0.00	0.00	0.00	0.00	0.00
Ingresos derivados de financiamientos con fuente de pago de transferencias federales etiquetadas	0.00	0.00	0.00	0.00	0.00	0.00
Ingresos derivados de financiamiento	0.00	0.00	0.00	0.00	0.00	0.00

Bajo protesta de decir verdad declaramos que los estados financieros y sus notas, son razonablemente correctos y son responsabilidad del emisor.

LIC. OSCAR DANIEL CARRIÓN CALVARIO
 PRESIDENTE MUNICIPAL

MTRO. JOSE LUIS JIMENEZ DIAZ
 FUNCIONARIO ENCARGADO DE HACIENDA MUNICIPAL

SAYULA
 GOBIERNO 2021-2024
 HACIENDA PÚBLICA
 MUNICIPAL

SAYULA
 GOBIERNO 2021-2024
 PRESIDENCIA
 MUNICIPAL

H AYUNTAMIENTO CONSTITUCIONAL
 DE SAYULA, JALISCO 2021-2024
 ESTE DOCUMENTO FORMA PARTE
 DE LA CUENTA DETALLADA DEL
 MUNICIPIO DE SAYULA, JALISCO

CUENTA PÚBLICA - MUNICIPIO SAYULA
ESTADO ANALÍTICO DEL EJERCICIO DEL PRESUPUESTO DE EGRESOS
CLASIFICACIÓN POR OBJETO DEL GASTO (CAPÍTULO Y CONCEPTO)

CONCEPTO	EGRESOS					SUB EJERCIO
	APROBADO	AMPLIACIONES/ (REDUCCIONES)	MODIFICADO	DEVENGADO	PAGADO	
Servicios personales	55,667,298.00	17,075,097.00	72,742,395.00	72,742,395.00	72,742,395.00	0.00
Remuneraciones al personal de carácter permanente	40,448,592.00	-2,142,606.89	38,305,985.11	38,305,985.11	38,305,985.11	0.00
Remuneraciones al personal de carácter transitorio	5,400,000.00	11,485,435.46	16,885,435.46	16,885,435.46	16,885,435.46	0.00
Remuneraciones adicionales especiales	8,698,706.00	6,801,515.47	15,500,221.47	15,500,221.47	15,500,221.47	0.00
Seguridad social	0.00	0.00	0.00	0.00	0.00	0.00
Otras prestaciones sociales y económicas	420,000.00	-228,836.17	191,163.83	191,163.83	191,163.83	0.00
Previsiones	0.00	0.00	0.00	0.00	0.00	0.00
Pago de estímulos a servidores públicos	700,000.00	1,159,589.13	1,859,589.13	1,859,589.13	1,859,589.13	0.00
Materiales y suministros	21,227,000.00	9,624,418.61	30,851,418.61	30,851,418.61	30,851,418.61	0.00
Materiales de administración, emisión de documentos y artículos oficiales	986,000.00	2,288,742.98	3,274,742.98	3,274,742.98	3,274,742.98	0.00
Alimentos y utensilios	360,000.00	177,567.67	537,567.67	537,567.67	537,567.67	0.00
Materias primas y materiales de producción y comercialización	0.00	0.00	0.00	0.00	0.00	0.00
Materiales y artículos de construcción y de reparación	4,566,000.00	5,745,564.04	10,311,564.04	10,311,564.04	10,311,564.04	0.00
Productos químicos, farmacéuticos y de laboratorio	1,360,000.00	1,592,474.58	2,952,474.58	2,952,474.58	2,952,474.58	0.00
Combustibles, lubricantes y aditivos	12,000,000.00	-1,787,458.43	10,212,541.57	10,212,541.57	10,212,541.57	0.00
Vestuario, blancos, prendas de protección y artículos deportivos	365,000.00	193,674.66	558,674.66	558,674.66	558,674.66	0.00
Materiales y suministros de seguridad	300,000.00	-300,000.00	0.00	0.00	0.00	0.00
Herramientas, refacciones y accesorios menores	1,290,000.00	1,713,853.11	3,003,853.11	3,003,853.11	3,003,853.11	0.00
Servicios generales	32,510,348.00	21,283,982.06	53,794,330.06	53,794,330.06	53,794,330.06	0.00
Servicios básicos	14,729,400.00	-169,442.44	14,559,957.56	14,559,957.56	14,559,957.56	0.00
Servicios de arrendamiento	537,000.00	3,203,144.95	3,740,144.95	3,740,144.95	3,740,144.95	0.00
Servicios profesionales, científicos, técnicos y otros servicios	3,190,261.00	-3,189,061.00	1,200.00	1,200.00	1,200.00	0.00
Servicios financieros, bancarios y comerciales	735,000.00	154,204.04	889,204.04	889,204.04	889,204.04	0.00
Servicios de instalación, reparación, mantenimiento y conservación	1,775,000.00	3,831,274.68	5,606,274.68	5,606,274.68	5,606,274.68	0.00
Servicios de comunicación social y publicidad	280,000.00	111,152.00	391,152.00	391,152.00	391,152.00	0.00
Servicios de traslado y viáticos	1,370,000.00	360,175.33	1,730,175.33	1,730,175.33	1,730,175.33	0.00
Servicios oficiales	8,007,115.00	6,912,415.49	14,919,530.49	14,919,530.49	14,919,530.49	0.00
Otros servicios generales	1,886,572.00	10,070,119.01	11,956,691.01	11,956,691.01	11,956,691.01	0.00
Transferencias, asignaciones, subsidios y otras ayudas	14,837,292.00	7,100,566.76	21,937,858.76	21,937,858.76	21,937,858.76	0.00
Transferencias internas y asignaciones al sector público	6,977,292.00	171,874.15	7,149,166.15	7,149,166.15	7,149,166.15	0.00
Transferencias al resto del sector público	0.00	0.00	0.00	0.00	0.00	0.00
Subsidios y subvenciones	0.00	1,409,887.21	1,409,887.21	1,409,887.21	1,409,887.21	0.00
Ayudas sociales	6,540,000.00	4,173,836.85	10,713,836.85	10,713,836.85	10,713,836.85	0.00
Pensiones y jubilaciones	1,320,000.00	1,344,968.55	2,664,968.55	2,664,968.55	2,664,968.55	0.00
Transferencias a fideicomisos, mandatos y otros análogos	0.00	0.00	0.00	0.00	0.00	0.00
Transferencias a la seguridad social	0.00	0.00	0.00	0.00	0.00	0.00
Donativos	0.00	0.00	0.00	0.00	0.00	0.00
Transferencias al exterior	0.00	0.00	0.00	0.00	0.00	0.00
Bienes muebles, inmuebles e intangibles	4,320,450.00	8,441,064.89	12,761,514.89	12,761,514.89	12,761,514.89	0.00
Mobiliario y equipo de administración	380,450.00	52,495.93	432,945.93	432,945.93	432,945.93	0.00
Mobiliario y equipo educacional y recreativo	0.00	54,960.00	54,960.00	54,960.00	54,960.00	0.00
Equipo instrumental médico y de laboratorio	0.00	0.00	0.00	0.00	0.00	0.00
Vehículos y equipo de transporte	3,940,000.00	-961,800.00	2,978,200.00	2,978,200.00	2,978,200.00	0.00
Equipo de defensa y seguridad	0.00	0.00	0.00	0.00	0.00	0.00
Maquinaria, otros equipos y herramientas	0.00	545,408.96	545,408.96	545,408.96	545,408.96	0.00
Activos biológicos	0.00	0.00	0.00	0.00	0.00	0.00
Bienes inmuebles	0.00	8,750,000.00	8,750,000.00	8,750,000.00	8,750,000.00	0.00
Activos intangibles	0.00	0.00	0.00	0.00	0.00	0.00
Inversión pública	11,807,641.00	2,769,826.51	14,577,467.51	14,577,467.51	14,577,467.51	0.00
Obra pública en bienes de dominio público	11,807,641.00	2,764,381.36	14,572,022.36	14,572,022.36	14,572,022.36	0.00
Obra pública en bienes de dominio propios	0.00	5,445.15	5,445.15	5,445.15	5,445.15	0.00
Proyectos productivos y acciones de fomento	0.00	0.00	0.00	0.00	0.00	0.00
Inversiones financieras y otras provisiones	0.00	0.00	0.00	0.00	0.00	0.00
Inversiones para el fomento de actividades productivas	0.00	0.00	0.00	0.00	0.00	0.00
Acciones y participaciones de capital	0.00	0.00	0.00	0.00	0.00	0.00
Compra de títulos y valores	0.00	0.00	0.00	0.00	0.00	0.00
Concesión de préstamos	0.00	0.00	0.00	0.00	0.00	0.00
Inversiones en fideicomisos, mandatos y otros análogos	0.00	0.00	0.00	0.00	0.00	0.00
Otras inversiones financieras	0.00	0.00	0.00	0.00	0.00	0.00
Provisiones para contingencias y otras erogaciones especiales	0.00	0.00	0.00	0.00	0.00	0.00
Participaciones y aportaciones	0.00	0.00	0.00	0.00	0.00	0.00
Participaciones	0.00	0.00	0.00	0.00	0.00	0.00
Aportaciones	0.00	0.00	0.00	0.00	0.00	0.00
Convenios	0.00	0.00	0.00	0.00	0.00	0.00
Deuda pública	9,305,578.00	-2,838,936.71	6,466,641.29	6,466,641.29	6,466,641.29	0.00
Amortización de la deuda pública	5,871,544.00	-3,999,994.63	1,871,549.37	1,871,549.37	1,871,549.37	0.00
Intereses de la deuda pública	3,434,034.00	1,161,057.92	4,595,091.92	4,595,091.92	4,595,091.92	0.00
Comisiones de la deuda pública	0.00	0.00	0.00	0.00	0.00	0.00
Gastos de la deuda pública	0.00	0.00	0.00	0.00	0.00	0.00
Costo por coberturas	0.00	0.00	0.00	0.00	0.00	0.00
Apoyos financieros	0.00	0.00	0.00	0.00	0.00	0.00
Adeudos de ejercicios anteriores (adelantos)	0.00	0.00	0.00	0.00	0.00	0.00
TOTAL DEL GASTO	149,675,607.00	63,456,019.12	213,131,626.12	213,131,626.12	213,131,626.12	0.00

Bajo protesta de decir verdad declaramos que los estados financieros y sus notas, son razonablemente correctos y son responsabilidad del emisor.

LIC. OSCAR DANIEL CARRIQU CALVARIO
PRESIDENTE MUNICIPAL

MTRO. JOSE LUIS JIMENEZ DIAZ
FUNCIONARIO ENCARGADO DE HACIENDA MUNICIPAL



SAYULA
GOBIERNO 2021-2024
PRESIDENCIA
MUNICIPAL



H AYUNTAMIENTO CONSTITUCIONAL
DE SAYULA, JALISCO 2021-2024



ESTE DOCUMENTO FORMA PARTE
DE LA CUENTA DETALLADA DEL
MUNICIPIO DE SAYULA, JALISCO

CUENTA PÚBLICA - MUNICIPIO SAYULA
ESTADO ANALÍTICO DEL EJERCICIO DEL PRESUPUESTO DE EGRESOS DETALLADO - LDF
DEL 1 DE ENERO AL 31 DE DICIEMBRE DE 2023

CONCEPTO	EGRESOS					SUB EJERCICIO
	APROBADO	AMPLIACIONES/ (REDUCCIONES)	MODIFICADO	DEVENGADO	PAGADO	
I GASTO NO ETIQUETADO						
A Servicios personales	55,667,298.00	8,712,486.95	64,379,784.95	64,379,784.95	64,379,784.95	0.00
Remuneraciones al personal de carácter permanente	40,448,592.00	-9,901,701.08	30,546,890.92	30,546,890.92	30,546,890.92	0.00
Remuneraciones al personal de carácter transitorio	5,400,000.00	11,232,562.20	16,632,562.20	16,632,562.20	16,632,562.20	0.00
Remuneraciones adicionales especiales	8,698,706.00	6,568,882.58	15,267,588.58	15,267,588.58	15,267,588.58	0.00
Seguridad social	0.00	0.00	0.00	0.00	0.00	0.00
Otras prestaciones sociales y económicas	420,000.00	-335,745.88	84,254.12	84,254.12	84,254.12	0.00
Previsiones	0.00	0.00	0.00	0.00	0.00	0.00
Pago de estímulos a servidores públicos	700,000.00	1,148,489.13	1,848,489.13	1,848,489.13	1,848,489.13	0.00
B Materiales y suministros	9,227,900.00	14,999,477.70	23,326,477.70	23,326,477.70	23,326,477.70	0.00
Materiales de administración, emisión de documentos y artículos oficiales	986,000.00	2,288,742.98	3,274,742.98	3,274,742.98	3,274,742.98	0.00
Alimentos y utensilios	360,000.00	177,567.67	537,567.67	537,567.67	537,567.67	0.00
Materias primas y materiales de producción y comercialización	0.00	0.00	0.00	0.00	0.00	0.00
Materiales y artículos de construcción y de reparación	4,566,000.00	2,208,127.45	6,774,127.45	6,774,127.45	6,774,127.45	0.00
Productos químicos, farmacéuticos y de laboratorio	1,360,000.00	490,738.12	1,850,738.12	1,850,738.12	1,850,738.12	0.00
Combustibles, lubricantes y aditivos	0.00	7,552,766.03	7,552,766.03	7,552,766.03	7,552,766.03	0.00
Vestuario, blancos, prendas de protección y artículos deportivos	365,000.00	189,289.86	554,289.86	554,289.86	554,289.86	0.00
Materiales y suministros de seguridad	300,000.00	-300,000.00	0.00	0.00	0.00	0.00
Herramientas, refacciones y accesorios menores	1,290,000.00	1,492,245.59	2,782,245.59	2,782,245.59	2,782,245.59	0.00
C Servicios generales	18,110,348.00	20,501,394.12	38,611,682.12	38,611,682.12	38,611,682.12	0.00
Servicios básicos	329,400.00	1,688,002.43	2,017,402.43	2,017,402.43	2,017,402.43	0.00
Servicios de arrendamiento	537,000.00	3,203,144.95	3,740,144.95	3,740,144.95	3,740,144.95	0.00
Servicios profesionales, científicos, técnicos y otros servicios	3,190,261.00	-3,189,061.00	1,200.00	1,200.00	1,200.00	0.00
Servicios financieros, bancarios y comerciales	735,000.00	-1,576.03	733,423.97	733,423.97	733,423.97	0.00
Servicios de instalación, reparación, mantenimiento y conservación	1,775,000.00	3,696,471.99	5,471,471.99	5,471,471.99	5,471,471.99	0.00
Servicios de comunicación social y publicidad	280,000.00	111,152.00	391,152.00	391,152.00	391,152.00	0.00
Servicios de traslado y viáticos	1,370,000.00	360,175.33	1,730,175.33	1,730,175.33	1,730,175.33	0.00
Servicios oficiales	8,007,115.00	6,905,687.49	14,912,802.49	14,912,802.49	14,912,802.49	0.00
Otros servicios generales	1,886,572.00	7,727,336.96	9,613,908.96	9,613,908.96	9,613,908.96	0.00
D Transferencias, asignaciones, subsidios y otras ayudas	14,837,292.00	2,954,161.18	17,791,453.18	17,791,453.18	17,791,453.18	0.00
Transferencias internas y asignaciones al sector público	6,977,292.00	171,874.15	7,149,166.15	7,149,166.15	7,149,166.15	0.00
Transferencias al resto del sector público	0.00	0.00	0.00	0.00	0.00	0.00
Subsidios y subvenciones	0.00	9,200.00	9,200.00	9,200.00	9,200.00	0.00
Ayudas sociales	6,540,000.00	1,428,118.48	7,968,118.48	7,968,118.48	7,968,118.48	0.00
Pensiones y jubilaciones	1,320,000.00	1,344,968.55	2,664,968.55	2,664,968.55	2,664,968.55	0.00
Transferencias a fideicomisos, mandatos y análogos	0.00	0.00	0.00	0.00	0.00	0.00
Transferencias a la seguridad social	0.00	0.00	0.00	0.00	0.00	0.00
Donativos	0.00	0.00	0.00	0.00	0.00	0.00
Transferencias al exterior	0.00	0.00	0.00	0.00	0.00	0.00
E Bienes muebles, inmuebles e intangibles	4,320,450.00	-554,600.33	3,765,849.67	3,765,849.67	3,765,849.67	0.00
Mobiliario y equipo de administración	380,450.00	-78,889.07	301,560.93	301,560.93	301,560.93	0.00
Mobiliario y equipo educacional y recreativo	0.00	34,400.00	34,400.00	34,400.00	34,400.00	0.00
Equipo instrumental médico y de laboratorio	0.00	0.00	0.00	0.00	0.00	0.00
Vehículos y equipo de transporte	3,940,000.00	-961,800.00	2,978,200.00	2,978,200.00	2,978,200.00	0.00
Equipo de defensa y seguridad	0.00	0.00	0.00	0.00	0.00	0.00
Maquinaria, otros equipos y herramientas	0.00	451,688.74	451,688.74	451,688.74	451,688.74	0.00
Activos biológicos	0.00	0.00	0.00	0.00	0.00	0.00
Bienes inmuebles	0.00	0.00	0.00	0.00	0.00	0.00
Activos intangibles	0.00	0.00	0.00	0.00	0.00	0.00
F Inversión pública	4,412,731.00	-4,208,453.03	204,277.97	204,277.97	204,277.97	0.00
Obra pública en bienes de dominio público	4,412,731.00	-4,213,898.18	198,832.82	198,832.82	198,832.82	0.00
Obra pública en bienes de dominio propios	0.00	5,445.15	5,445.15	5,445.15	5,445.15	0.00
Proyectos productivos y acciones de fomento	0.00	0.00	0.00	0.00	0.00	0.00
G Inversiones financieras y otras provisiones	0.00	0.00	0.00	0.00	0.00	0.00
Inversiones para el fomento de actividades productivas	0.00	0.00	0.00	0.00	0.00	0.00
Acciones y participaciones de capital	0.00	0.00	0.00	0.00	0.00	0.00
Compra de títulos y valores	0.00	0.00	0.00	0.00	0.00	0.00
Concesión de préstamos	0.00	0.00	0.00	0.00	0.00	0.00
Inversiones en fideicomisos, mandatos y otros análogos	0.00	0.00	0.00	0.00	0.00	0.00
Otras inversiones financieras	0.00	0.00	0.00	0.00	0.00	0.00
Provisiones para contingencias y otras erogaciones especiales	0.00	0.00	0.00	0.00	0.00	0.00
H Participaciones y aportaciones	0.00	0.00	0.00	0.00	0.00	0.00
Participaciones	0.00	0.00	0.00	0.00	0.00	0.00
Aportaciones	0.00	0.00	0.00	0.00	0.00	0.00
Convenios	0.00	0.00	0.00	0.00	0.00	0.00
I Deuda pública	7,956,370.00	-1,489,728.71	6,466,641.29	6,466,641.29	6,466,641.29	0.00
Amortización de la deuda pública	4,522,336.00	-2,650,786.63	1,871,549.37	1,871,549.37	1,871,549.37	0.00
Intereses de la deuda pública	3,434,034.00	1,161,057.92	4,595,091.92	4,595,091.92	4,595,091.92	0.00
Comisiones de la deuda pública	0.00	0.00	0.00	0.00	0.00	0.00
Gastos de la deuda pública	0.00	0.00	0.00	0.00	0.00	0.00
Costo por coberturas	0.00	0.00	0.00	0.00	0.00	0.00
Apoyos financieros	0.00	0.00	0.00	0.00	0.00	0.00
Adeudos de ejercicios fiscales anteriores (ADEFAS)	0.00	0.00	0.00	0.00	0.00	0.00
TOTAL DEL GASTO NO ETIQUETADO	114,531,489.00	40,014,677.88	154,546,166.88	154,546,166.88	154,546,166.88	0.00
II GASTO ETIQUETADO						
A Servicios personales	0.00	8,362,610.05	8,362,610.05	8,362,610.05	8,362,610.05	0.00
Remuneraciones al personal de carácter permanente	0.00	7,759,094.19	7,759,094.19	7,759,094.19	7,759,094.19	0.00
Remuneraciones al personal de carácter transitorio	0.00	252,873.26	252,873.26	252,873.26	252,873.26	0.00
Remuneraciones adicionales especiales	0.00	232,632.89	232,632.89	232,632.89	232,632.89	0.00
Seguridad social	0.00	0.00	0.00	0.00	0.00	0.00
Otras prestaciones sociales y económicas	0.00	106,909.71	106,909.71	106,909.71	106,909.71	0.00
Previsiones	0.00	0.00	0.00	0.00	0.00	0.00
Pago de estímulos a servidores públicos	0.00	11,100.00	11,100.00	11,100.00	11,100.00	0.00
B Materiales y suministros	12,000,000.00	-4,475,059.09	7,524,940.91	7,524,940.91	7,524,940.91	0.00
Materiales de administración, emisión de documentos y artículos oficiales	0.00	0.00	0.00	0.00	0.00	0.00
Alimentos y utensilios	0.00	0.00	0.00	0.00	0.00	0.00
Materias primas y materiales de producción y comercialización	0.00	0.00	0.00	0.00	0.00	0.00
Materiales y artículos de construcción y de reparación	0.00	3,537,436.59	3,537,436.59	3,537,436.59	3,537,436.59	0.00
Productos químicos, farmacéuticos y de laboratorio	0.00	1,101,736.46	1,101,736.46	1,101,736.46	1,101,736.46	0.00
Combustibles, lubricantes y aditivos	12,000,000.00	-9,340,224.46	2,659,775.54	2,659,775.54	2,659,775.54	0.00
Vestuario, blancos, prendas de protección y artículos deportivos	0.00	4,384.80	4,384.80	4,384.80	4,384.80	0.00
Materiales y suministros de seguridad	0.00	0.00	0.00	0.00	0.00	0.00
Herramientas, refacciones y accesorios menores	0.00	221,607.52	221,607.52	221,607.52	221,607.52	0.00
C Servicios generales	14,400,000.00	782,647.94	15,182,647.94	15,182,647.94	15,182,647.94	0.00
Servicios básicos	14,400,000.00	-1,857,444.87	12,542,555.13	12,542,555.13	12,542,555.13	0.00
Servicios de arrendamiento	0.00	0.00	0.00	0.00	0.00	0.00
Servicios profesionales, científicos, técnicos y otros servicios	0.00	0.00	0.00	0.00	0.00	0.00
Servicios financieros, bancarios y comerciales	0.00	155,780.07	155,780.07	155,780.07	155,780.07	0.00

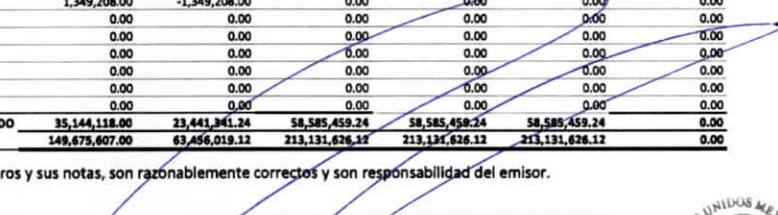
H AYUNTAMIENTO CONSTITUCIONAL
 DE SAYULA, JALISCO 2021-2024
 ESTE DOCUMENTO FORMA PARTE
 DE LA CUENTA DETALLADA DEL
 MUNICIPIO DE SAYULA, JALISCO

CUENTA PÚBLICA - MUNICIPIO SAYULA
ESTADO ANALÍTICO DEL EJERCICIO DEL PRESUPUESTO DE EGRESOS DETALLADO - LDF
DEL 1 DE ENERO AL 31 DE DICIEMBRE DE 2023

	EGRESOS					
Servicios de instalación, reparación, mantenimiento y conservación	0.00	134,802.69	134,802.69	134,802.69	134,802.69	0.00
Servicios de comunicación social y publicidad	0.00	0.00	0.00	0.00	0.00	0.00
Servicios de traslado y viáticos	0.00	0.00	0.00	0.00	0.00	0.00
Servicios oficiales	0.00	6,728.00	6,728.00	6,728.00	6,728.00	0.00
Otros servicios generales	0.00	2,342,782.05	2,342,782.05	2,342,782.05	2,342,782.05	0.00
D Transferencias, asignaciones, subsidios y otras ayudas	0.00	4,146,405.58	4,146,405.58	4,146,405.58	4,146,405.58	0.00
Transferencias internas y asignaciones al sector público	0.00	0.00	0.00	0.00	0.00	0.00
Transferencias al resto del sector público	0.00	0.00	0.00	0.00	0.00	0.00
Subsidios y subvenciones	0.00	1,400,687.21	1,400,687.21	1,400,687.21	1,400,687.21	0.00
Ayudas sociales	0.00	2,745,718.37	2,745,718.37	2,745,718.37	2,745,718.37	0.00
Pensiones y jubilaciones	0.00	0.00	0.00	0.00	0.00	0.00
Transferencias a fideicomisos, mandatos y análogos	0.00	0.00	0.00	0.00	0.00	0.00
Transferencias a la seguridad social	0.00	0.00	0.00	0.00	0.00	0.00
Donativos	0.00	0.00	0.00	0.00	0.00	0.00
Transferencias al exterior	0.00	0.00	0.00	0.00	0.00	0.00
E Bienes muebles, inmuebles e intangibles	0.00	8,995,665.22	8,995,665.22	8,995,665.22	8,995,665.22	0.00
Mobiliario y equipo de administración	0.00	131,385.00	131,385.00	131,385.00	131,385.00	0.00
Mobiliario y equipo educacional y recreativo	0.00	20,560.00	20,560.00	20,560.00	20,560.00	0.00
Equipo instrumental médico y de laboratorio	0.00	0.00	0.00	0.00	0.00	0.00
Vehículos y equipo de transporte	0.00	0.00	0.00	0.00	0.00	0.00
Equipo de defensa y seguridad	0.00	0.00	0.00	0.00	0.00	0.00
Maquinaria, otros equipos y herramientas	0.00	93,720.22	93,720.22	93,720.22	93,720.22	0.00
Activos biológicos	0.00	0.00	0.00	0.00	0.00	0.00
Bienes inmuebles	0.00	8,750,000.00	8,750,000.00	8,750,000.00	8,750,000.00	0.00
Activos intangibles	0.00	0.00	0.00	0.00	0.00	0.00
F Inversión pública	7,394,910.00	6,978,279.54	14,373,189.54	14,373,189.54	14,373,189.54	0.00
Obra pública en bienes de dominio público	7,394,910.00	6,978,279.54	14,373,189.54	14,373,189.54	14,373,189.54	0.00
Obra pública en bienes de dominio propios	0.00	0.00	0.00	0.00	0.00	0.00
Proyectos productivos y acciones de fomento	0.00	0.00	0.00	0.00	0.00	0.00
G Inversiones financieras y otras provisiones	0.00	0.00	0.00	0.00	0.00	0.00
Inversiones para el fomento de actividades productivas	0.00	0.00	0.00	0.00	0.00	0.00
Acciones y participaciones de capital	0.00	0.00	0.00	0.00	0.00	0.00
Compra de títulos y valores	0.00	0.00	0.00	0.00	0.00	0.00
Concesión de préstamos	0.00	0.00	0.00	0.00	0.00	0.00
Inversiones en fideicomisos, mandatos y otros análogos	0.00	0.00	0.00	0.00	0.00	0.00
Otras inversiones financieras	0.00	0.00	0.00	0.00	0.00	0.00
Provisiones para contingencias y otras erogaciones especiales	0.00	0.00	0.00	0.00	0.00	0.00
H Participaciones y aportaciones	0.00	0.00	0.00	0.00	0.00	0.00
Participaciones	0.00	0.00	0.00	0.00	0.00	0.00
Aportaciones	0.00	0.00	0.00	0.00	0.00	0.00
Convenios	0.00	0.00	0.00	0.00	0.00	0.00
I Deuda pública	1,349,208.00	-1,349,208.00	0.00	0.00	0.00	0.00
Amortización de la deuda pública	1,349,208.00	-1,349,208.00	0.00	0.00	0.00	0.00
Intereses de la deuda pública	0.00	0.00	0.00	0.00	0.00	0.00
Comisiones de la deuda pública	0.00	0.00	0.00	0.00	0.00	0.00
Gastos de la deuda pública	0.00	0.00	0.00	0.00	0.00	0.00
Costo por coberturas	0.00	0.00	0.00	0.00	0.00	0.00
Apoyos financieros	0.00	0.00	0.00	0.00	0.00	0.00
Adeudos de ejercicios fiscales anteriores (ADEFAS)	0.00	0.00	0.00	0.00	0.00	0.00
TOTAL DE EGRESOS	35,144,118.00	23,441,341.24	58,585,459.24	58,585,459.24	58,585,459.24	0.00
TOTAL DEL GASTO ETIQUETADO	149,675,607.00	63,456,019.12	213,131,626.12	213,131,626.12	213,131,626.12	0.00

Bajo protesta de decir verdad declaramos que los estados financieros y sus notas, son razonablemente correctos y son responsabilidad del emisor.


LIC. OSCAR DANIEL CARRION CALVARIO
 PRESIDENTE MUNICIPAL


MTR. JOSE LUIS JIMENEZ DIAZ
 FUNCIONARIO ENCARGADO DE HACIENDA MUNICIPAL



H AYUNTAMIENTO CONSTITUCIONAL DE SAYULA, JALISCO 2021-2024
ESTE DOCUMENTO FORMA PARTE DE LA CUENTA DETALLADA DEL MUNICIPIO DE SAYULA JALISCO



CUENTA PÚBLICA - MUNICIPIO SAYULA
ESTADO E INFORME ANALÍTICO DE LA DEUDA PÚBLICA Y OTROS PASIVOS
DEL 1 DE ENERO AL 31 DE DICIEMBRE DE 2023

Denominación de la deuda pública y otros pasivos	Saldo al 1° de enero de 2023	Disposiciones del periodo	Amortizaciones del periodo	Revaluaciones, reclasificaciones y otros ajustes	Saldo del periodo	Pago de intereses del periodo	Pago de comisiones y demás costos asociados durante el periodo
Deuda Pública							
Corto Plazo	1,871,549.37	0.00	1,871,549.37	0.00	0.00	4,595,091.52	0.00
Instituciones de Crédito	1,871,549.37	0.00	1,871,549.37	0.00	0.00	4,595,091.52	0.00
Títulos y Valores	0.00	0.00	0.00	0.00	0.00	0.00	0.00
Arrendamiento Financiero	0.00	0.00	0.00	0.00	0.00	0.00	0.00
Largo Plazo	34,787,488.41	0.00	0.00	0.00	34,787,488.41	0.00	0.00
Instituciones de Crédito	34,787,488.41	0.00	0.00	0.00	34,787,488.41	0.00	0.00
Títulos y Valores	0.00	0.00	0.00	0.00	0.00	0.00	0.00
Arrendamiento Financiero	0.00	0.00	0.00	0.00	0.00	0.00	0.00
Otros Pasivos	5,787,706.95				10,920,952.68		
Total de la Deuda Pública y Otros Pasivos	42,446,744.73	0.00	1,871,549.37	0.00	45,708,441.09	4,595,091.52	0.00

Denominación de la deuda pública y otros pasivos	Saldo al 1° de enero de 2023	Disposiciones del periodo	Amortizaciones del periodo	Revaluaciones, reclasificaciones y otros ajustes	Saldo del periodo	Pago de intereses del periodo	Pago de comisiones y demás costos asociados durante el periodo
Deuda Contingente							
1.-					0.00		
2.-					0.00		
3.-					0.00		
4.-					0.00		
5.-					0.00		
SUMA	0.00	0.00	0.00	0.00	0.00	0.00	0.00

Denominación de la deuda pública y otros pasivos	Saldo al 1° de enero de 2023	Disposiciones del periodo	Amortizaciones del periodo	Revaluaciones, reclasificaciones y otros ajustes	Saldo del periodo	Pago de intereses del periodo	Pago de comisiones y demás costos asociados durante el periodo
Valor de Instrumentos Bonos Cupón Cero							
1.-					0.00		
2.-					0.00		
3.-					0.00		
4.-					0.00		
5.-					0.00		
SUMA	0.00	0.00	0.00	0.00	0.00	0.00	0.00

Obligaciones a corto plazo	Monto contratado	Plazo pactado	Tasa de interés	Comisiones y costos relacionados	Tasa afectiva
Obligaciones a Corto Plazo					
1.-					
2.-					
3.-					
4.-					
5.-					
SUMA	0.00			0.00	


Bajo protesta de decir verdad declaramos que los Estados Financieros y sus Notas son razonablemente correctos y responsabilidad del emisor.



SAYULA
GOBIERNO 2021-2024
PRESIDENCIA MUNICIPAL

LIC. OSCAR DANIEL CARRION CALVARIO
PRESIDENTE MUNICIPAL

MTRO. JOSE LUIS JIMENEZ DIAZ
FUNCIONARIO ENCARGADO DE HACIENDA MUNICIPAL



SAYULA
GOBIERNO 2021-2024
HACIENDA PUBLICA MUNICIPAL



H AYUNTAMIENTO CONSTITUCIONAL DE SAYULA, JALISCO 2021-2024
SELLO
ESTE DOCUMENTO FORMA PARTE DE LA CUENTA DE TALLADA DEL MUNICIPIO DE SAYULA, JALISCO

CONCEPTO		No. 1			
TIPO DE OBLIGACIÓN: 1 .- Institución de crédito					
NOMBRE DEL ACREEDOR: BANCO NACIONAL DE OBRAS Y SERVICIOS PUBLICOS S.N.C					
MONTO DISPUESTO:	\$25,805,449.01	FECHA DE INICIO:	25 de septiembre de 2017		
		FECHA DE VENCIMIENTO:	25 de septiembre de 2032		
SALDO AL 1° DE ENERO DE 2023 A CORTO PLAZO:		\$1,085,789.91			
SALDO AL 1° DE ENERO DE 2023 A LARGO PLAZO:		\$21,053,454.08			
OBLIGACIONES A LARGO PLAZO					
CONCEPTO	DISPOSICIÓN	AMORTIZACIÓN	REVALUACIONES	INTERÉS	COMISIONES
Largo Plazo	0.00	0.00	0.00	0.00	0.00
OBLIGACIONES A CORTO PLAZO					
MES	DISPOSICIÓN	AMORTIZACIÓN	REVALUACIONES	INTERÉS	COMISIONES
ENERO	0.00	84,429.19	0.00	214,913.33	0.00
FEBRERO	0.00	85,484.56	0.00	207,474.55	0.00
MARZO	0.00	86,553.11	0.00	237,705.10	0.00
ABRIL	0.00	87,635.03	0.00	247,127.55	0.00
MAYO	0.00	88,730.46	0.00	225,337.86	0.00
JUNIO	0.00	89,839.60	0.00	231,516.57	0.00
JULIO	0.00	90,962.59	0.00	238,005.78	0.00
AGOSTO	0.00	92,099.62	0.00	237,334.19	0.00
SEPTIEMBRE	0.00	93,250.87	0.00	243,825.71	0.00
OCTUBRE	0.00	94,416.50	0.00	219,840.65	0.00
NOVIEMBRE	0.00	95,596.71	0.00	226,560.35	0.00
DICIEMBRE	0.00	96,791.67	0.00	248,046.55	0.00
SUMA	0.00	1,085,789.91	0.00	2,777,688.19	0.00



H. AYUNTAMIENTO CONSTITUCIONAL
DE SAYULA, JALISCO 2021-2024

ESTE DOCUMENTO FORMA PARTE
DE LA CUENTA DETALLADA DEL
MUNICIPIO DE SAYULA, JALISCO

CONCEPTO		No. 2			
TIPO DE OBLIGACIÓN: 1 .- Institución de crédito					
NOMBRE DEL ACREEDOR: BANCO NACIONAL DE OBRAS Y SERVICIOS PUBLICOS S.N.C					
MONTO DISPUESTO:	\$17,000,000.00	FECHA DE INICIO:		18 de diciembre de 2017	
		FECHA DE VENCIMIENTO:		31 de mayo de 2032	
SALDO AL 1° DE ENERO DE 2023 A CORTO PLAZO:		\$785,759.46			
SALDO AL 1° DE ENERO DE 2023 A LARGO PLAZO:		\$13,734,034.33			
OBLIGACIONES A LARGO PLAZO					
CONCEPTO	DISPOSICIÓN	AMORTIZACIÓN	REVALUACIONES	INTERÉS	COMISIONES
Largo Plazo	0.00	0.00	0.00	0.00	0.00
OBLIGACIONES A CORTO PLAZO					
MES	DISPOSICIÓN	AMORTIZACIÓN	REVALUACIONES	INTERÉS	COMISIONES
ENERO	0.00	61,099.33	0.00	140,948.68	0.00
FEBRERO	0.00	61,863.07	0.00	136,016.15	0.00
MARZO	0.00	62,636.36	0.00	155,771.72	0.00
ABRIL	0.00	63,419.31	0.00	161,879.57	0.00
MAYO	0.00	64,212.06	0.00	147,544.16	0.00
JUNIO	0.00	65,014.71	0.00	151,524.84	0.00
JULIO	0.00	65,827.39	0.00	155,703.25	0.00
AGOSTO	0.00	66,650.23	0.00	155,194.21	0.00
SEPTIEMBRE	0.00	67,483.36	0.00	159,365.95	0.00
OCTUBRE	0.00	68,326.90	0.00	143,621.86	0.00
NOVIEMBRE	0.00	69,180.99	0.00	147,940.99	0.00
DICIEMBRE	0.00	70,045.75	0.00	161,891.95	0.00
SUMA	0.00	785,759.46	0.00	1,817,403.33	0.00



H. AYUNTAMIENTO CONSTITUCIONAL
DE SAYULA, JALISCO 2021-2024

ESTE DOCUMENTO FORMA PARTE
DE LA CUENTA DETALLADA DEL
MUNICIPIO DE SAYULA, JALISCO

CUENTA PÚBLICA - MUNICIPIO SAYULA
INFORME ANALÍTICO DE OBLIGACIONES DIFERENTES DE FINANCIAMIENTO
DEL 1 DE ENERO AL 31 DE DICIEMBRE DE 2023

Denominación de las obligaciones diferentes de financiamiento	Fecha del contrato	Fecha de inicio de operaciones del proyecto	Fecha de vencimiento	Monto de la inversión pactado	Plazo pactado	Monto promedio mensual del pago de la contraprestación	Monto promedio mensual del pago de la contraprestación correspondiente al pago de inversión	Monto pagado de la inversión del periodo	Monto pagado de la inversión actualizado del periodo	Saldo pendiente por pagar de la inversión
Asociación Público Privadas				0.00		0.00	0.00	0.00	0.00	0.00
1.- N/A	01/01/2023	01/01/2023	01/01/2023	0	01/01/2023	0	0	0	0	0.00
2.-										0.00
3.-										0.00
Otros Instrumentos				0.00		0.00	0.00	0.00	0.00	0.00
1.- N/A	01/01/2023	01/01/2023	01/01/2023	0	01/01/2023	0	0	0	0	0.00
2.-										0.00
3.-										0.00
Total de Obligaciones Diferentes de Financiamiento				0.00		0.00	0.00	0.00	0.00	0.00

Bajo protesta de decir verdad declaramos que los Estados Financieros y sus Notas son razonablemente correctos y responsabilidad del emisor.



LIC. OSCAR DANIEL CARRION CALVARIO
PRESIDENTE MUNICIPAL



SAYULA
GOBIERNO 2021-2024
PRESIDENCIA MUNICIPAL

MTRO. JOSE LUIS JIMENEZ DIAZ
FUNCIONARIO ENCARGADO DE HACIENDA MUNICIPAL



SAYULA
GOBIERNO 2021-2024
HACIENDA PUBLICA MUNICIPAL



A5EJ2023-17-23-04-2024-1




H AYUNTAMIENTO CONSTITUCIONAL
DE SAYULA JALISCO 2021-2024

SELLO

ESTE DOCUMENTO FORMA PARTE
DE LA CUENTA DETALLADA DEL
MUNICIPIO DE SAYULA JALISCO


**CUENTA PÚBLICA - MUNICIPIO SAYULA
INFORMATIVA DE PROVEEDORES
DEL 1 DE ENERO AL 31 DE DICIEMBRE DE 2023**

Nº	PROVEEDOR Y/O PRESTADOR	R.F.C.	DOMICILIO	CIUDAD	CODIGO POSTAL	FUENTE DE FINANCIAMIENTO	ORIGEN DEL RECURSO POR CUENTA BANCARIA	FORMA DE PAGO	DESCRIPCIÓN DEL GASTO	IMPORTE	FECHA DE LA FACTURA	FOLIO DE FACTURA
1	LORENA RIOS GONZALEZ	RIGJ660922888		SAYULA JALISCO	49300	401	401	CHEQ.21807	PAGO POR LA COMPRA DE PAN CONSUMIDO Y ORECIDOS EN DIV. REUNIONES DE TRABAJO CON MOTIVO DE TRATAR DIVERSOS ASUNTOS	26551.8	20/12/2023	6958
2	TELEFONOS DE MEXICO S. A. DE CV	TME840315KT6	PARQUE VIA 198	CIUDAD DE MEXICO	6500	401	401	CHEQ.21801	PAGO DE RECIBOS DE TELEFONO	27176.14	19/12/2023	VARIO RECIBOS
3	COMBU EXPRESS SA DE CV	CEX9809213U5		CIUDAD GUZMAN	49000	401	401	TRANSFERENCIA CHEQ.21779-21775-21783-21800	PAGO DE COMBUSTIBLE CONSUMIDO POR LOS VEHICULOS AL SERVICIO DE ESTE AYUNTAMIENTO	867836.64	22/11/2023	VARIAS FACTURAS
4	JOSE GUADALUPE GARCIA RODRIGUEZ	GARG791212CFS		SAYULA	49300	401	401	TRANSFERENCIA	COMPRA DE MATERIAL DE ASEO PARA LOS DIV. BIENES INMUEBLES	10595.54	13/12/2023	2556
5	ALVARO ALFARO MUNGUIA	AAMA831114D17		SAYULA JALISCO	49314	401	401	TRANSFERENCIA	PAGO POR EL SERVICIO DE TRABAJOS DE HERRERIA EN ELL MANT. DE GUARDERIA MUNICIPAL CONSISTEN EN HECHURA E INSTALACION DE PUERTA DE ALUMINIO CAMBIO DE CHAPPAS EN PUERTAS	62616.01	06/12/2023	493-494
6	HUGO DE LOS SANTOS DIAZ	SADH910401EE4		SAYULA	49300	401	401	TRANSFERENCIA	PAGO POR LA RENTA DE MUEBLE MOTIVO DIVERSOS EVENTOS QUE REALIZA ESTE AYUNTAMIENTO	26404.01	24/10/2023	116C
7	SALVADOR SANDOVAL GARCIA	SAGS77001198V5		SAYULA	49300	401	401	TRANSFERENCIA	COMRPA DE DIVERSO MATERIAL ELECTRICO UTILIZADO EN EL MANTENIMIENTO DE ALUMBRADO OUBLICO	68753	08/12/2023	A-3276-A3299-A3300-3301-3302-
8	EDUARDO COVARRUBIAS MACIAS	COME811120		USMAJAC JALISCO	49330	401	401	TRANSFERENCIA	PAGO DE SEGUNDA PARCIALIDAD DERIVADO DEL CONTRATO DE ARRENDAMIENTO 226/2023	31000	08/12/2023	ORDEN DE PAGO 0757
9	HECTOR EFRAIN MARTINES CHAIRES	MACH800925L16		SAYULA	49300	401	401	TRANSFERENCIA	PAGO POR LA COMPRA DE DIVERSOS DESECHABLES UTILIZADOS CON MOTIVO DE LAS DIFERENTES REUNIONES DE TRABAJO	9018	13/12/2023	ER 1924 ER1788


 H. AYUNTAMIENTO CONSTITUCIONAL
 DE SAYULA, JALISCO 2021-2024
 ESTE DOCUMENTO FORMA PARTE
 DE LA CUENTA DETALLADA DEL
 MUNICIPIO DE SAYULA JALISCO


**CUENTA PÚBLICA - MUNICIPIO SAYULA
INFORMATIVA DE PROVEEDORES
DEL 1 DE ENERO AL 31 DE DICIEMBRE DE 2023**

Nº	PROVEEDOR Y/O PRESTADOR	R.F.C.	DOMICILIO	CIUDAD	CODIGO POSTAL	FUENTE DE FINANCIAMIENTO	ORIGEN DEL RECURSO POR CUENTA BANCARIA	FORMA DE PAGO	DESCRIPCIÓN DEL GASTO	IMPORTE	FECHA DE LA FACTURA	FOLIO DE FACTURA
10	MARIA DE LA PAZ RODRIGUEZ LARA	ROLPS001244 R9		SAYULA JALISCO	49300	401	401	TRANSFERENCIA	PAGO POR LA ELABORACION DE ALIMENTOS CONSUMIDOS CON MOTIVO DE REUNIONES DE TRABAJO	6000	04/12/2023	92
11	CFE SUMINISTRADOR DE SERVICIOS BASICOS	CSS160330CP 7	RIO RODANO 14	CIUDAD DE MEXICO	6500	401	401	TRANSFERENCIA	RECIBOS DE ENERGIA ELECTRICA	1114255	13/12/2023	VARIOS RECIBOS
12	DANIEL CORTEZ DIAZ	CODD800729T F3		SAYULA JALISCO	49300	401	401	CHEA.21806	PAGO POR EL CAMBIO DE LLANTAS DE LAS BICICLETAS QUE SE ENCUENTRAN A SERVICIO DE SEGURIDAD PUBLICA MPAL.	13920	15/12/2023	FACTURA 7FAB
13	SINERGIA BINARIA S.C.	SBI160204R77		GUADALAJARA	44160	401	401	TRANSFERENCIA	PAGO POR EL SERVICIO DE VPS CHEROKEE POR EL HOSPEDAJE DE LA PAGINA SAYULA GOB.MX DE ESTE H. AYUNTAMIENTO	23280	02/12/2023	A22050
14	MARIA ISABEL VENTURA SANCHEZ	VESI720708ABA		SAYULA	49300	401	401	TRANSFERENCIA	PAGO POR EL SERVICIO DE ESTUDIOS DE LABORATORIO REALIZADOS A LOS EMPLEADOS MUNICIPALES DE ESTE AYUNTAMIENTO	44600	09/11/2023	A612
15	HDI SEGUROS S.A. DE C.V.	HSE70121853 2		GUADALAJARA JAL.	44158	401	401	TRANSFERENCIA	PAGO DE POLIZA DE SEGURO DE LA PATRULLA DE SEGURIDAD PUBLICA 6310R	29414.53	09/11/2023	930c
16	JUAN ANTONIO VELASCO TOSCANO	VETJ910613R2 8		SAYULA	49300	401	401	TRANSFERENCIA	PAGO DE RENTA DE AUTOBUS CON MOTIVO DE TRASLADAR A ESTUDIANTES DE ESTE MUNICIPIO A DIVERSAS INSTITUCIONES ADUCATIVAS	17216.5	29/11/2023	123-124-126
17	MATILDE ESPERANZA LUGO SEPULVEDA	LUSM7103145 G1	BONIFACIO TOPETE 1292	GUADALAJARA	44300	401	401	TRANSFERENCIA	PAGO POR DIVERSO MATERIAL DE LIMPIEZA PARA LOS DIVERSOS INMUEBLES DE ESTE MUNICIPIO	1218	26/10/2023	2156
18	FERNANDO CABRERA RAMIREZ	CARF781216B 12	INDEPENDENCIA 56	SAYULA	49300	401	401	TRANSFERENCIA	PAGO DE DIVERSO MATERIAL UTILIZADOS EN EL MANT. DE LOS DIFERENTES INMUEBLES DE ESTE AYUNTAMIENTO	57370	30/11/2023	FC3923-FC4084-FC3932


H. AYUNTAMIENTO CONSTITUCIONAL DE SAYULA, JALISCO 2021-2024
 ESTE DOCUMENTO FORMA PARTE DE LA CUENTA DETALLADA DEL MUNICIPIO DE SAYULA, JALISCO


CUENTA PÚBLICA - MUNICIPIO SAYULA
INFORMATIVA DE PROVEEDORES
DEL 1 DE ENERO AL 31 DE DICIEMBRE DE 2023

N°	PROVEEDOR Y/O PRESTADOR	R.F.C.	DOMICILIO	CIUDAD	CODIGO POSTAL	FUENTE DE FINANCIAMIENTO	ORIGEN DEL RECURSO POR CUENTA BANCARIA	FORMA DE PAGO	DESCRIPCIÓN DEL GASTO	IMPORTE	FECHA DE LA FACTURA	FOLIO DE FACTURA
19	DAVID AARON SANCHEZ LUNA	SALD810918BQ6		ZAPOTLAN EL GRANDE	49000	401	401	TRANSFERENCIA	RENTA DE SISTEMA REPETIDOR DE RADIO COMUNICACION DE PROTECCION CIVIL Y SEGURIDAD PUBLICA LOS MES DE DICIEMBRE 2023	5974	02/12/2023	5254
20	ENLACES QUIMICOS DEL SUR S.A. DE C.V.	EQS960403C71		SAYULA	49300	401	401	TRANSFERENCIA	PAGO POR LA COMPRA DE TRICOLOR GRANULAR MANT. DE LA ALBERCA DE LA UNIDAD DEPORTIVA GVO. DIAZ ORDAZ	11800.01	13/10/2023	8913
21	JOSE MIGUEL GALLARDO CERVANTES	GACR911018JE4		ZAPOPAN JALISCO	45050	502	502	TRANSFERENCIA	PAGO POR LA COMPRA DE UNIFORMES PARA EL DEPARTAMENTO DE SEGURIDAD PUBLICA MUNICIPAL	281671.2	27/12/2023	1055
22	PROVEEDORA INDUSTRIAL AGRICOLA Y AUTOMOTRIZ SA DE CV	PIA0310069C2	AVILA CAMACHO 259	SAYULA	49300	401	401	TRANSFERENCIA	PAGO POR LA COMPRA DE ACOMULADOR Y ACEITE UTILIZADO EN EL MANTENIMIENTO DE LA UNIDAD DE CAMION DE ASEO PUBBLICO MPAL.	4054	28/12/2023	VARIAS FACTURAS
23	RAMIRO OCHOA CUADRA	OOCR7008315H5	COLON 453B	CIUDAD GUZMAN	49000	401	401	TRANSFERENCIA	COMPRA DE DIVERSO MATERIAL UTILIZADO EN LOS DIFERENTES MANTENIMIENTOS QUE REALIZA EL DEPARTAMENTO DE AGUA POTABLE	31377.86	07/12/2023	973C-58D7-FN74130
24	ABARROTOS INDEPENDENCIA GARCIA PEREZ SA DE CV	AIG0702169E0	INDEPENDENCIA 154	SAYULA	49300	401	401	TRANSFERENCIA	COMPRA DE DESPENSAS PARA LOS EMPLEADOS MUNICIPALES DE ESTE AYUNTAMIENTO	80647.54	18/12/2023	13400-13190
25	NANCY ALEJANDRA CARRION LOPEZ	CALN910505Q43		SAYULA	49330	504	504	TRANSFERENCIA	PAGO POR LA COMPRA DE UN BOTIQUIN TIPO MOCHILA PARA EL DEPARTAMENTO DE PROTECCION CIVIL Y BOMBEROS	10913.28	08/12/2023	950C
26	AGROVETERINARIA Y FORRAJERA RAGOCER, S.A. DE C.V.	AFR191101UQ7	MANUEL AVILA CAMACHO 149 OTE	SAYULA	49300	401	401	TRANSFERENCIA	PAGO POR LA COMPRA DE CROQUETA PARA EL ALBERGUE DE PERROS	3050	01/12/2023	REG43992
27	ESTHELA RODRIGUEZ VILLA	ROVE780630BT3		SAYULA	49300	401	401	TRANSFERENCIA	PAGO POR LA RENTA DE CAMIONES CON MOTIVO DEL TRASLADO DE ESTUDIANTES	168108.75	29/11/2023	4C7E-2743-EC51


 H. AYUNTAMIENTO CONSTITUCIONAL DE SAYULA JALISCO 2021-2024
 ESTE DOCUMENTO FORMA PARTE DE LA CUENTA DETALLADA DEL MUNICIPIO DE SAYULA JALISCO

**CUENTA PÚBLICA - MUNICIPIO SAYULA
INFORMATIVA DE PROVEEDORES
DEL 1 DE ENERO AL 31 DE DICIEMBRE DE 2023**

N°	PROVEEDOR Y/O PRESTADOR	R.F.C.	DOMICILIO	CIUDAD	CODIGO POSTAL	FUENTE DE FINANCIAMIENTO	ORIGEN DEL RECURSO POR CUENTA BANCARIA	FORMA DE PAGO	DESCRIPCIÓN DEL GASTO	IMPORTE	FECHA DE LA FACTURA	FOLIO DE FACTURA
28	LUCIA FIGUEROA MORALES	FIML721213M F4		SAYULA JALISCO	49300	401	401	TRANSFERENCIA	PAGO POR LA COMPRA DE ALIMENTOS CONSUMIDOS CON MOTIVO DE REUNIONES DE TRABAJO	10077	17/11/2023	BE52
29	GRANOS Y FORRAJES SAYULA, S.A. DE C.V.	GFS0805229M 9		SAYULA, JALISCO	49300	401	401	TRANSFERENCIA	PAGO POR LA COMPRA DE DOVERSAS HERRAMIENTAS DE TRABAJO IUTILIZADAS POR EL PERSONAL DE AGUA POTABLE Y OBRAS PUBLICAS	60935.96	07/12/2023	F1601-F1752
30	FO SISTEMAS S.A. DE C.V.	FSI150522J30		ZAPOPAN JALISCO	45038	401	401	TRANSFERENCIA CHEQ.2715-21740- 21747-21735-	PAGO POR LA COMPRA DE DIVERSO MATERIAL UTILIZADO EN EL DEPARTAMENTO DE VIALIDAD DE ESTE MUNICIPIO	104800.06	21/12/2023	G5620-G5619- G5594
31	DAVEGA SERVICE CONCRETO S.A. DE C.V.	DSC170824U0		ZAPOTLAN EL GRANDE	49000	401	401	TRANSFERENCIA CHEQ.21779- 21775	PAGO POR LA COMPRA DE DIVERSO MATERIAL UTILIZADO EN EL MANTE. QUE REALIZA EL DEPARTAMENTO DE OBRAS PUBLICAS MPALES.	128664.34	21/12/2023	G2212-G2188- 0779-de51-768d- 6d40-8334
32	SALVADOR SANDOVAL NUÑEZ	SANS670302G N6		SAYULA JALISCO	49300	401	401	TRANSFERENCIA	RENTA DE TARIMAS SONIDO E ILUMINACION DE LOS CERTAMEN DE SEÑORITA Y CHICO PREPARA	70181.1	19/12/2023	VARIAS FACTURAS
33	MARCOS OSWALDO PONCE GOMEZ	POGM860425 DS4		SAYULA	49300	401	401	TRANSFERENCIA CHEQ.21541	PAGO POR LA IMPRESIÓN DE LICENCIA MUNICIPALES Y RIFA PRONTO PAGO PREDIAL	25611.64	15/12/2023	E6D6
34	ERICK HORGEL MARTINEZ SANCHEZ	MASE781024E R8		GUADALAJARA JAL.	44930	401	401	TRANSFERENCIA	PAGO POR LA COMPRA DE DIVERSOS EQUIPOS DE COMPUTO PARA EL DEPARTAMENTO DE HACIENDA, COMUR Y AGUA POTABLE	41100.01	19/12/2023	A2921-A2925- A2924
35	JORGE ORLANDO FAJARDO ESPINOZA	FAEJ94101266 3		ZAPOTLAN EL GRANDE	49090	401	401	TRANSFERENCIA	PAGO POR EL SERVICIO DE INSTALACION OPERACIÓN DE RENTA DE SERVICIOS AUDIOVISUALES FESTEJOS NAVIDEÑOS EN ESTE MUNICIPIO	24327	19/12/2023	O152


 H. AYUNTAMIENTO CONSTITUCIONAL
DE SAYULA, JALISCO 2021-2024

ESTE DOCUMENTO FORMA PARTE
DE LA CUENTA DETALLADA DEL
MUNICIPIO DE SAYULA JALISCO

**CUENTA PÚBLICA - MUNICIPIO SAYULA
INFORMATIVA DE PROVEEDORES
DEL 1 DE ENERO AL 31 DE DICIEMBRE DE 2023**

N°	PROVEEDOR Y/O PRESTADOR	R.F.C.	DOMICILIO	CIUDAD	CODIGO POSTAL	FUENTE DE FINANCIAMIENTO	ORIGEN DEL RECURSO POR CUENTA BANCARIA	FORMA DE PAGO	DESCRIPCIÓN DEL GASTO	IMPORTE	FECHA DE LA FACTURA	FOLIO DE FACTURA
36	JUAN PONCE SANDOVAL	POSJ630111EI2		ZAPOTLAN	49300	401	401	TRANSFERENCIA	PAGO POR LA COMPRA DE LLANTAS INSTALADAS AL CAMION ESCOLAR PROPIEDAD Y AL SERVICIO DE ESTE AYUNTAMIENTO	8200.01	19/12/2023	9F2F
37	G I LANDING	GIL130430BF5		MEXICO D.F.	11250	401	401	TRANSFERENCIA	PAGO DE DIVERSO MATERIAL UTILIZADO EN LOS DIFERENTES MANTENIMIENTOS DE LOS DEPARTAMENTOS DE OBRAS PUBLICAS Y AGUA POTABLE	142380.13	19/12/2023	3857-3856-3789-3788
38	MORATA FIORENTINO SA DE CV	MF1200610FA7		ZAPOPAN	45027	401	401	TRANSFERENCIA	PAGO POR LA COMPRA DE DIVERSOS FERTILIZANTES Y ABONOS UTILIZADOS EN EL MANTENIMIENTO DE LOS DIFERENTES PARQUES Y JARDINES AREAS VERDES DE ESTE CD.	32285.6	19/12/2023	1548
39	AUTOMOTRIZ ROSETE S.A DE C.V.	ATQ120919T14		ZAPOPAN JAL.	45050	401	401	TRANSFERENCIA	PAGO POR LA COMPRA DE FILTROS Y ACEITE UTILIZADOS PARA EL PARQUE VEHICULAR	28800	20/12/2023	10161
40	EMPRESA NOLMOR S.A. DE C.V.	ENO200131MU8	AV. FEDERALISMO 5771	ZAPOPAN	45079	401	401	TRANSFERENCIA	PAGO POR LA COMPRA DE ADITIVOS Y ACEITE UTILIZADOS EN EL MANTENIMIENTO DE PARQUE VEHICULAR DE ESTE H. AYUNTAMIENTO	73950	19/12/2023	0195580-019141
41	VALERIA FERNANDA CUETO VIDRIO	CUVV961011Q55		SAYULA	49300	401	401	TRANSFERENCIA	COMPRA DE MEDICAMENTOS APLICADOS EN EL CONSULTORIO MPAL DE ESTE AYUNTAMIENTO	91623.27	23/11/2023	A711-BA6B-FF2C
42	IVAN ALEJANDRO GUZMAN PALACIOS	GUPI890708QC6	RAMOM CORONA 50	SAYULA	49300	401	401	TRANSFERENCIA	PAGO POR LA COMPRA DE DIVERSOS MATERIALES UTILIZADOS EN EL MANTENIMIENTO DEL JARDIN DE LA CANDELARIA	76298	28/12/2023	A5A0-22F7
43	ZAIKAN LIDER, S.A. DE C.V.	ZLI190904TAA		GUADALAJARA	44350	502	502	TRANSFERENCIA	PAGO POR LA COMPRA DE UNA TORRETA INSTALADA A LA PATRULLA DE SEGURIDAD PUBLICA MPAL.	22968	16/11/2023	Z449


**CUENTA PÚBLICA - MUNICIPIO SAYULA
INFORMATIVA DE PROVEEDORES
DEL 1 DE ENERO AL 31 DE DICIEMBRE DE 2023**

Nº	PROVEEDOR Y/O PRESTADOR	R.F.C.	DOMICILIO	CIUDAD	CODIGO POSTAL	FUENTE DE FINANCIAMIENTO	ORIGEN DEL RECURSO POR CUENTA BANCARIA	FORMA DE PAGO	DESCRIPCIÓN DEL GASTO	IMPORTE	FECHA DE LA FACTURA	FOLIO DE FACTURA
44	PROVEEDORA SISPOTAGUA	PSII60729CNA		GUADALAJARA JAL.	44600	401	401	TRANSFERENCIA	PAGO POR LA COMPRA DE HIPOCLORITO PARA EL MANTENIMIENTO DE POZOS Y DIVERSO MATERIAL	44344.14	06/11/2023	A-3530
45	LUIS FERNANDO ALVAREZ CORDOBA	AACL800617RVA		GUADALAJARA	44600	401	401	TRANSFERENCIA	PAGO POR LOS SERVICIOS DE CAMPTURA DE VIDEOMAPPING PARA EL FESTIVAL DE LAS ANIMAS DE SAYULA 2023	242440	03/11/2023	1985
46	MIRIAM ADRIANA FIGUEROA JIMENEZ	FJIM801003FK7		SAYULA	49300	401	401	TRANSFERENCIA	PAGO POR LA COMPRA DE DIVERSO MATERIAL UTILIZADO EN EL MANTENIMIENTO MANT. DE LAS DIFERENTES CALLES DE LA CD.	20358	07/12/2023	A899
47	FERNANDO BARRAGAN RAMIREZ	BARF670428GR0		SAYULA JALISCO	49300	401	401	TRANSFERENCIA	PAGO POR EL SERVICIO DE TRABAJOS DE HERRERIA REALIZADOS EN LOS DIVERSOS MANTENIMIENTOS DE INMUEBLES	67860	27/11/2023	C276
48	JOSE REFUGIO LARA GUERRA	LAGR900727711	RAMON CORONA 329	ZACOALCO	45750	401	401	TRANSFERENCIA	PAGO POR LA COMPRA DE REFACCIONES UTILIZADAS EN EL MANT. DE VEHICULOS	45720	21/12/2023	134-133-
49	MONICA ALVARADO CORONA	CACB811130KX5		GUADALAJARA	49330	401	401	TRANSFERENCIA	PAGO POR EL MANTENIMIENTO REALIZADO A LOS VEHICULOS	9071.2	14/11/2023	1316
50	KARLA ALEJANDRA EVANGELISTA AVALOS	EAAK840130DY1	SAN FRANCISCO 39	SAYULA	49300	401	401	TRANSFERENCIA	PAGO POR LA RENTA DE SILLAS CON MOTIVO DE LOS DIFERENTES EVENTO	28257	15/12/2023	C6C8
51	JOSE MANUEL DAVILA LEON	DALN60121BUG4	AV. GPE. 6226	ZAPOTLAN EL GRANDE	45036	401	401	TRANSFERENCIA	PAGO POR LA IMPRESIÓN DE RECIBOS OFICIALES UTILIZADOS EN EL DEPARTAMENTO DE LA HACIENDA MPAL.	26691.6	16/11/2023	1128
52	MARYMICHACOMERCIAL	MAR170126CES		GUADALAJARA	44600	401	401	TRANSFERENCIA	PAGO DE PELOTAS OBSEQUIADAS A LOS NIÑOS EN EVENTOS NAVIDEÑOS	16008	07/12/2023	B2594
53	SUMINISTROS NUTRITIVOS DE OCCIDENTE SA DE CV	SNO140221UR3		GUADALAJARA	44150	401	401	TRANSFERENCIA	PAGO POR LA COMPRA DE DIVERSOS COMESTIBLES Y ABARROTES UTILIZADOS EN EL COMEDOR MUNICIPAL.	41852.93	20/12/2023	6982


 H. AYUNTAMIENTO CONSTITUCIONAL
 DE SAYULA, JALISCO 2021-2024
 ESTE DOCUMENTO FORMA PARTE
 DE LA CUENTA DETALLADA DEL
 MUNICIPIO DE SAYULA, JALISCO

**CUENTA PÚBLICA - MUNICIPIO SAYULA
INFORMATIVA DE PROVEEDORES
DEL 1 DE ENERO AL 31 DE DICIEMBRE DE 2023**


N°	PROVEEDOR Y/O PRESTADOR	R.F.C.	DOMICILIO	CIUDAD	CODIGO POSTAL	FUENTE DE FINANCIAMIENTO	ORIGEN DEL RECURSO POR CUENTA BANCARIA	FORMA DE PAGO	DESCRIPCIÓN DEL GASTO	IMPORTE	FECHA DE LA FACTURA	FOLIO DE FACTURA
54	J. DE JESUS SANTANA GOMEZ	SAJ670514UA7		SAYULA	49300	401	401	TRANSFERENCIA	COMPRA DE DIVERSOS COMESTIBLES UTILIZADOS Y CONSUMIDOS EN EL COMEDOR DE ESTE PALACIO MUNICIPAL	30625.04	08/11/2023	46F1
55	NOE JAFAT RODRIGUEZ GARCIA	RPGN940314AQ3		SAYULA	49300	401	401	TRANSFERENCIA	PAGO POR LA PREPARACION DE ALIMENTOS CONSUMIDOS EN LAS DIFERENTES REUNIONES Y EVENTOS	12852	26/12/2023	EF62
56	CENTRO MEDICO DALOO SAYULA	CMD2104075V6		SAYULA	49300	401	401	TRANSFERENCIA	PAGO POR LA COMPRA DE MEDICAMENTOS Y CONSULTA MEDICAS DEL PERSONAL DE ESTE AYUNTAMIENTO	11551	29/12/2023	110
57	LESHLY JAQUELINE GARCIA ANGEL	GAAL990326IX4		SAYULA	49300	401	401	TRANSFERENCIA	PAGO POR EL SERVICIO DE INTERNET DE LA DELEGACION DE USMAJAC Y ESTA CD.	8201.2	04/12/2023	34FA
58	JOSE LUIS ALVARADO OCHOA	OOAL670904C64		SAYULA	49300	401	401	TRANSFERENCIA	PAGO DE REFACCIONES UTILIZADAS EN EL MANTENIMIENTO DEL CAMION DE VOLTEO DE OBRAS PUBLICAS	12760	01/12/2023	544
59	LUCIA BAUTISTA CONTRERAS	BACL-830822MM3		SAYULA	49300	401	401	TRANSFERENCIA	PAGO DE DIVERSO MEDICAMENTO APLICADO PARA EMPLEADOS MUNICIPALES DE ESTE AYUNTAMIENTO	6219	29/12/2023	A216
60	COMERCIALIZADORA OLVES.A. DE C.V.	COL160407U15		GUADALAJARA	45030	401	401	TRANSFERENCIA.	PAGO POR LA COMPRA DE ADORNOS NAVIDÑOS UTILIZADO EN LA DECORACION CON MOTIVO EPOCA NAVIDEÑA EN ESTE MUNICIPIO	75310.03	06/12/2023	5398-5400
61	MARGARITA AMADA QUINTERO PUGA	QUPM610924V7A		GUADALAJARA	45540	401	401	TRANSFERENCIA	PAGO POR LA COMPRA DE PELOTAS OBSEQUIADAS A LOS NIÑOS EVENTOS NAVIDEÑOS	20880	06/12/2023	3051
62	JAIME ELIAS GRAJEDA GOMEZ	GAGL610314ENB		SAYULA	49300	401	401	TRANSFERENCIA	PAGO POR EL SERVICIO DE IMPRESIONES LAS DIVERSAS ACTIVIDADES QUE SE REALIZA ESTE AYUNTAMIENTO	11600	01/12/2023	1985



 H. AYUNTAMIENTO MUNICIPAL CONSTITUCIONAL
 DE SAYULA, JALISCO 2021-2024
 ESTE DOCUMENTO FORMA PARTE
 DE LA CUENTA DETALLADA DEL
 MUNICIPIO DE SAYULA, JALISCO

**CUENTA PÚBLICA - MUNICIPIO SAYULA
INFORMATIVA DE PROVEEDORES
DEL 1 DE ENERO AL 31 DE DICIEMBRE DE 2023**

N°	PROVEEDOR Y/O PRESTADOR	R.F.C.	DOMICILIO	CIUDAD	CODIGO POSTAL	FUENTE DE FINANCIAMIENTO	ORIGEN DEL RECURSO POR CUENTA BANCARIA	FORMA DE PAGO	DESCRIPCIÓN DEL GASTO	IMPORTE	FECHA DE LA FACTURA	FOLIO DE FACTURA
63	TERESA RAMIREZ RODRIGUEZ	RAR7871104813		GUADALAJARA	49650	401	401	CHEQ.21724	PAGO DE ALIMENTOS CONSUMIDOS EN REUNIONES DE TRABAJO	13920	24/10/2023	142B
64	TRAMO CARRETERO GUADALAJARA COLIMA	YCG870817074	JAVIER BARRIOS SIERRA 515	MEXICO	1219	401	401	CHEQ.21779-21775-21800	PAGO DE CASSETAS VIAJE A GUADALAJARA PERSONAL DE ESTE AYUNTAMIENTO	36241	01/12/2023	VARIAS FACTURAS
65	ANA LUZ RODRIGUEZ ANAYA	ROAA6402026K7	AVILA CAMACHO 171	SAYULA	49300	401	401	TRANSFERENCIA	PAGO POR EL HOSPEDAJE Y ALIMENTOS A VISITANTES DISTINGUIDOS CON MOTIVO DE TRATAR DIVERSOS ASUNTOS DE ESTE AYTO	25549.03	20/12/2023	A00031
66	TRACTO PARTES PARAJES	TPP010808RU7		TAMAZULA DE GORDIANO	49650	401	401	TRANSFERENCIA	PAGO POR LA COMPRA DE DIVERSAS REFACCIONES Y ACEITE UTILIZADO EN EL MANTENIMIENTO DEL PARQUE VEHICULAR DE ESTE AYUNTAMIENTO	51173.19	20/10/2023	TPP138
67	WALMART	NWM9709244W4		ZAPOTLAN EL GRANDE	49000	401	401	CHEQ. 21783	PAGO DE DIVERSOS COMESTIBLES UTILIZADOS EN LA PREPARACION DE ALIMENTOS	1633.31	07/12/2023	VARIAS FACTURAS
68	SISTEMAS INTEGRALES DE REGISTRO Y ESTADISTICAS	SIR1703308K7		ZAPOPAN JALISCO	45138	401	401	CHEQ. 21783	PAGO DE GASOLINA PARA VEHICULOS AL SERVICIO DE ESTE AYUNTAMIENTO	12862.38	07/12/2023	VARIAS FACTURAS
69	ARABTXA GARCIA SEPULVEDA	GASA940622LH1		GUADALAJARA	44360	401	401	CHEQ.21800	PAGO DE DIVERSA MATERIAL UTILIZADO EN LOS DIF. MANT.	9371.95	10/12/2023	71
70	JOSE DE JESUS GONZALEZ ALVAREZ	GOAJ820429R22		GUADALAJARA	44600	504	504	TRANSFERENCIA	FINIQUITO PROYECTO CULTURAL OLIVIA RAMIREZ YAÑEZ EN EL MUNICIPIO DE SAYULA JALISCO Y PRIMERA ESTIMACION OBRA CONSTRUCCION RED HIDRAULICA CALLE MONTENEGRO CD.	3643837.67	27/12/2023	1C1F-55A5-448-447
71	SIAMIR YOSAM CARDENAS DEL TORO	CATS931108IT6		TECALITLAN	49900	501	501	TRANSFERENCIA	PAGO ESTIMACIONES 2 Y FINIQUITO DE LA OBRA CONSTRUCCION TECHADO EN AREAS DE IMPARTICION EDUCACION FISICA EN LA ESCUELA PRIMARIA MANUEL LOPEZ COTILLA DE USMAJAC	35985.01	06/11/2023	AB 179


 AYUNTAMIENTO CONSTITUCIONAL DE SAYULA JALISCO 2021-2024
 ESTE DOCUMENTO FORMA PARTE DE LA CUENTA DETALLADA DEL MUNICIPIO DE SAYULA JALISCO

**CUENTA PÚBLICA - MUNICIPIO SAYULA
INFORMATIVA DE PROVEEDORES
DEL 1 DE ENERO AL 31 DE DICIEMBRE DE 2023**

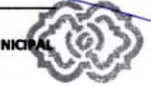
Nº	PROVEEDOR Y/O PRESTADOR	R.F.C.	DOMICILIO	CIUDAD	CODIGO POSTAL	FUENTE DE FINANCIAMIENTO	ORIGEN DEL RECURSO POR CUENTA BANCARIA	FORMA DE PAGO	DESCRIPCIÓN DEL GASTO	IMPORTE	FECHA DE LA FACTURA	FOLIO DE FACTURA
72	DELFINO MONTES ALVAREZ	MOAD640322K98	ANTIGUA SALIDA GD. KM. 2	ZAPOTLAN EL GRANDE	49000	401	401	TRANSFERENCIA	COMPRA DE LLANTAS INSTALADAS A LA CAMIONETA RAV AL SERV. DE PRESIDENCIA MUNICIPAL	7700	27/12/2023	8372
73	OPERADOR DE PRODUCTOS EREBOR	OPE200402C12		GUADALAJARA	44630	401	401	TRASFERENCIA	COMPRA DE BOLSAS PARA LA BASURA Y DIVERSOS DESECHABLES UTILIZADOS EN LOS DIVERSOS EVENTOS QUE REALIZA ESTE AYUNTAMIENTO	38390.03	06/12/2023	297
74	LA URRAQUIZA	URR960502785		GUADALAJARA	49330	504	504	TRASFERENCIA	PAGO ANTICIPO POR LA COMPRA DE CALLES DEL TIANGUIS MUNICIPAL	8750000	26/12/2023	65C2



LIC. OSCAR DANIEL CARRION CALVARIO
PRESIDENTE MUNICIPAL

Bajo protesta de decir verdad declaramos que los Estados Financieros y sus Notas son razonablemente correctos y responsabilidad del emisor.

SAYULA
GOBIERNO 2021-2024
PRESIDENCIA MUNICIPAL



MTR. JOSE LUIS JIMENEZ DIAZ
FUNCIONARIO ENCARGADO DE HACIENDA MUNICIPAL

SAYULA
GOBIERNO 2021-2024
HACIENDA PUBLICA MUNICIPAL



**CUENTA PÚBLICA - MUNICIPIO SAYULA
 INFORME SOBRE PASIVOS CONTINGENTES
 DEL 1 DE ENERO AL 31 DE DICIEMBRE DE 2023**

DESCRIPCIÓN	IMPORTE
N/A	\$0.00
SUMA TOTAL	\$0.00



SAYULA
 GOBIERNO 2021-2024
 PRESIDENCIA
 MUNICIPAL

LIC. OSCAR DANIEL CARRION CALVARIO
 PRESIDENTE MUNICIPAL



MTRO. JOSE LUIS JIMENEZ DIAZ
 FUNCIONARIO ENCARGADO DE HACIENDA MUNICIPAL

Bajo protesta de decir verdad declaramos que los Estados Financieros y sus Notas son razonablemente correctos y responsabilidad del emisor.



ESTE DOCUMENTO FORMA PARTE
 DE LA CUENTA DETALLADA DEL
 MUNICIPIO DE SAYULA, JALISCO

CUENTA PUBLICA - MUNICIPIO SAYULA
ESTADO DE CAMBIOS EN LA SITUACIÓN FINANCIERA
DEL 1 DE ENERO AL 31 DE DICIEMBRE DE 2023
CONCEPTO

	ORIGEN	APLICACIÓN
Activo	1,297,378.69	29,954,378.97
Activo circulante	1,210,914.38	2,615,396.57
Efectivo y equivalentes	560,321.03	0.00
Derechos a recibir efectivo o equivalentes	0.00	2,615,396.57
Derechos a recibir bienes o servicios	650,593.35	0.00
Inventarios	0.00	0.00
Almacenes	0.00	0.00
Estimación por pérdida o deterioro de activos circulantes	0.00	0.00
Otros activos circulantes	0.00	0.00
Activo no circulante	86,464.31	27,338,982.40
Inversiones financieras a largo plazo	0.00	0.00
Derechos a recibir efectivo o equivalentes a largo plazo	86,464.31	0.00
Bienes inmuebles, infraestructura y construcciones en proceso	0.00	23,327,467.51
Bienes muebles	0.00	4,011,514.89
Activos intangibles	0.00	0.00
Depreciación, deterioro y amortización acumulada de bienes	0.00	0.00
Activos diferidos	0.00	0.00
Estimación por pérdida o deterioro de activos no circulantes	0.00	0.00
Otros activos no circulantes	0.00	0.00
Pasivo	5,133,245.73	1,871,549.37
Pasivo circulante	5,133,245.73	0.00
Cuentas por pagar a corto plazo	5,133,245.73	0.00
Documentos por pagar a corto plazo	0.00	0.00
Porción a corto plazo de la deuda pública a largo plazo	0.00	0.00
Títulos y valores a corto plazo	0.00	0.00
Pasivos diferidos a corto plazo	0.00	0.00
Fondos y bienes de terceros en garantía y/o administración a corto plazo	0.00	0.00
Provisiones a corto plazo	0.00	0.00
Otros pasivos a corto plazo	0.00	0.00
Pasivo no circulante	0.00	1,871,549.37
Cuentas por pagar a largo plazo	0.00	0.00
Documentos por pagar a largo plazo	0.00	0.00
Deuda pública a largo plazo	0.00	1,871,549.37
Pasivos diferidos a largo plazo	0.00	0.00
Fondos y bienes de terceros en garantía y/o en administración a largo plazo	0.00	0.00
Provisiones a largo plazo	0.00	0.00
Hacienda pública/patrimonio	25,395,303.92	0.00
Hacienda pública/patrimonio contribuido	0.00	0.00
Aportaciones	0.00	0.00
Donaciones de capital	0.00	0.00
Actualización de la hacienda pública / patrimonio	0.00	0.00
Hacienda pública/patrimonio generado	25,395,303.92	0.00
Resultados del ejercicio (ahorro / desahorro)	10,279,520.84	0.00
Resultados de ejercicios anteriores	15,115,783.08	0.00
Revalúos	0.00	0.00
Reservas	0.00	0.00
Rectificaciones de resultados de ejercicios anteriores	0.00	0.00
Exceso o insuficiencia en la actualización de la hacienda pública/patrimonio	0.00	0.00
Resultado por posición monetaria	0.00	0.00
Resultado por tenencia de activos no monetarios	0.00	0.00

Bajo protesta de decir verdad declaramos que los estados financieros y sus notas, son razonablemente correctos y son responsabilidad del emisor.



LIC. OSCAR DANIEL CARRION CALVARIO
PRESIDENTE MUNICIPAL

MTR. JOSE LUIS JIMENEZ DIAZ
FUNCIÓNARIO ENCARGADO DE HACIENDA MUNICIPAL



SAYULA
GOBIERNO 2021-2024
HACIENDA PÚBLICA MUNICIPAL



H AYUNTAMIENTO CONSTITUCIONAL
 DE SAYULA, JALISCO 2021-2024

ESTE DOCUMENTO FORMA PARTE DE LA CUENTA DETALLADA DEL MUNICIPIO DE SAYULA, JALISCO

CUENTA PÚBLICA - MUNICIPIO SAYULA
ESTADO ANALÍTICO DEL EJERCICIO DEL PRESUPUESTO DE EGRESOS
CLASIFICACIÓN ECONÓMICA (POR TIPO DE GASTO)
DEL 1 DE ENERO AL 31 DE DICIEMBRE DE 2023

CONCEPTO	EGRESOS					SUBEJERCICIO
	APROBADO	AMPLIACIONES/ (REDUCCIONES)	MODIFICADO	DEVENGADO	PAGADO	
Gasto corriente	126,355,972.00	54,900,153.80	181,256,125.80	181,256,125.80	181,256,125.80	0.00
Gasto de capital	16,128,091.00	11,210,891.40	27,338,982.40	27,338,982.40	27,338,982.40	0.00
Amortización de la deuda y disminución de pasivos	5,871,544.00	-3,999,994.63	1,871,549.37	1,871,549.37	1,871,549.37	0.00
Pensiones y jubilaciones	1,320,000.00	1,344,968.55	2,664,968.55	2,664,968.55	2,664,968.55	0.00
Participaciones	0.00	0.00	0.00	0.00	0.00	0.00
TOTAL DEL GASTO	149,675,607.00	63,456,019.12	213,131,626.12	213,131,626.12	213,131,626.12	0.00

Bajo protesta de decir verdad declaramos que los estados financieros y sus notas, son razonablemente correctos y son responsabilidad del emisor.

LIC. OSCAR DANIEL CARRION CALVARIO
PRESIDENTE MUNICIPAL

MTRO. JOSE LUIS JIMENEZ DIAZ
FUNCIONARIO ENCARGADO DE HACIENDA MUNICIPAL



SAYULA
GOBIERNO 2021-2024
PRESIDENCIA
MUNICIPAL


ESTADOS UNIDOS MEXICANOS
SAYULA
GOBIERNO 2021-2024
HACIENDA PUBLICA
MUNICIPAL

H AYUNTAMIENTO CONSTITUCIONAL
DE SAYULA, JALISCO 2021-2024

ESTE DOCUMENTO FORMA PARTE
DE LA CUENTA DETALLADA DEL
MUNICIPIO DE SAYULA, JALISCO

CUENTA PÚBLICA - MUNICIPIO SAYULA
ESTADO ANALÍTICO DEL EJERCICIO DEL PRESUPUESTO DE EGRESOS DETALLADO - LDF
CLASIFICACIÓN ADMINISTRATIVA
DEL 1 DE ENERO AL 31 DE DICIEMBRE DE 2023

CONCEPTO	EGRESOS					SUB EJERCICIO
	APROBADO	AMPLIACIONES/ (REDUCCIONES)	MODIFICADO	DEVENGADO	PAGADO	
I. GASTO NO ETIQUETADO						
PRESIDENCIA	21,131,806.00	-3,462,525.76	17,669,280.24	17,669,280.24	17,669,280.24	0.00
SINDICATURA	2,420,315.92	1,222,437.34	3,642,753.26	3,642,753.26	3,642,753.26	0.00
REGIDORES	1,357,549.60	362,245.51	1,719,795.11	1,719,795.11	1,719,795.11	0.00
DELEGACIONES	3,693,988.89	1,969,388.76	5,663,377.65	5,663,377.65	5,663,377.65	0.00
SECRETARIA	678,268.96	91,732.30	770,001.26	770,001.26	770,001.26	0.00
HACIENDA MUNICIPAL	10,975,436.49	3,885,389.87	14,860,826.36	14,860,826.36	14,860,826.36	0.00
REGLAMENTOS	1,594,878.94	717,721.22	2,312,600.16	2,312,600.16	2,312,600.16	0.00
CATASTRO	1,033,739.90	1,595,112.13	2,628,852.03	2,628,852.03	2,628,852.03	0.00
AGUA POTABLE	3,614,263.05	5,133,803.18	8,748,066.23	8,748,066.23	8,748,066.23	0.00
OFICIALIA MAYOR	5,719,067.99	1,657,129.12	7,376,197.11	7,376,197.11	7,376,197.11	0.00
JUZGADO	395,066.80	-4,147.38	390,919.42	390,919.42	390,919.42	0.00
REGISTRO CIVIL	696,069.28	288,336.13	984,405.41	984,405.41	984,405.41	0.00
TURISMO, EDUCACION Y CULTURA	6,283,276.26	9,708,091.45	15,991,367.71	15,991,367.71	15,991,367.71	0.00
DESARROLLO HUMANO	3,577,669.42	6,078,969.88	9,656,639.30	9,656,639.30	9,656,639.30	0.00
CONTRALORIA	335,926.80	22,086.40	358,013.20	358,013.20	358,013.20	0.00
PRENSA Y DIFUSION	508,552.80	444,153.03	952,705.83	952,705.83	952,705.83	0.00
SERVICIOS GENERALES	1,784,528.89	1,758,766.16	3,543,295.05	3,543,295.05	3,543,295.05	0.00
ASEO PUBLICO	2,976,841.69	7,586,428.61	10,563,270.30	10,563,270.30	10,563,270.30	0.00
PARQUES Y JARDINES	2,266,946.89	1,447,389.97	3,714,336.86	3,714,336.86	3,714,336.86	0.00
RASTRO	1,088,766.88	474,969.25	1,563,736.13	1,563,736.13	1,563,736.13	0.00
ALUMBRADO PUBLICO	4,562,133.04	-2,269,504.70	2,292,628.34	2,292,628.34	2,292,628.34	0.00
SEGURIDAD PUBLICA	12,238,309.93	-4,947,026.60	7,291,283.33	7,291,283.33	7,291,283.33	0.00
PROTECCION CIVIL Y VALIDAD	9,586,415.31	-2,429,878.23	7,156,537.08	7,156,537.08	7,156,537.08	0.00
OBRAS PUBLICAS	11,315,134.63	7,439,624.34	18,754,758.97	18,754,758.97	18,754,758.97	0.00
OTROS	4,696,534.64	1,243,985.90	5,940,520.54	5,940,520.54	5,940,520.54	0.00
TOTAL DEL GASTO NO ETIQUETADO	114,531,489.00	40,014,677.88	154,546,166.88	154,546,166.88	154,546,166.88	0.00
II. GASTO ETIQUETADO						
PRESIDENCIA	1,130,000.00	10,208,246.51	11,338,246.51	11,338,246.51	11,338,246.51	0.00
SINDICATURA	270,000.00	496,221.52	766,221.52	766,221.52	766,221.52	0.00
REGIDORES	60,000.00	-60,000.00	0.00	0.00	0.00	0.00
DELEGACIONES	1,550,000.00	-333,736.86	1,216,263.14	1,216,263.14	1,216,263.14	0.00
SECRETARIA	70,000.00	-70,000.00	0.00	0.00	0.00	0.00
HACIENDA MUNICIPAL	1,451,208.00	-1,450,642.80	565.20	565.20	565.20	0.00
REGLAMENTOS	120,000.00	3,399.00	123,399.00	123,399.00	123,399.00	0.00
CATASTRO	35,000.00	-35,000.00	0.00	0.00	0.00	0.00
AGUA POTABLE	7,060,000.00	1,101,671.75	8,161,671.75	8,161,671.75	8,161,671.75	0.00
OFICIALIA MAYOR	250,000.00	-250,000.00	0.00	0.00	0.00	0.00
JUZGADO	25,000.00	-24,526.20	473.80	473.80	473.80	0.00
REGISTRO CIVIL	125,000.00	-125,000.00	0.00	0.00	0.00	0.00
TURISMO, EDUCACION Y CULTURA	205,000.00	764,664.58	969,664.58	969,664.58	969,664.58	0.00
DESARROLLO HUMANO	2,100,000.00	-760,681.85	1,339,318.15	1,339,318.15	1,339,318.15	0.00
CONTRALORIA	20,000.00	-20,000.00	0.00	0.00	0.00	0.00
PRENSA Y DIFUSION	40,000.00	-19,440.00	20,560.00	20,560.00	20,560.00	0.00
SERVICIOS GENERALES	412,000.00	-401,966.00	10,034.00	10,034.00	10,034.00	0.00
ASEO PUBLICO	2,000,000.00	-2,000,000.00	0.00	0.00	0.00	0.00
PARQUES Y JARDINES	755,000.00	-601,440.00	153,560.00	153,560.00	153,560.00	0.00
RASTRO	225,000.00	-193,478.00	31,522.00	31,522.00	31,522.00	0.00
ALUMBRADO PUBLICO	4,856,000.00	2,736,137.44	7,592,137.44	7,592,137.44	7,592,137.44	0.00
SEGURIDAD PUBLICA	1,530,000.00	6,857,855.15	8,387,855.15	8,387,855.15	8,387,855.15	0.00
PROTECCION CIVIL Y VALIDAD	1,645,000.00	2,734,798.14	4,379,798.14	4,379,798.14	4,379,798.14	0.00
OBRAS PUBLICAS	6,894,910.00	6,279,439.16	13,174,349.16	13,174,349.16	13,174,349.16	0.00


ESTE DOCUMENTO FORMA PARTE DE LA CUENTA DETALLADA DEL MUNICIPIO DE SAYULA JALISCO
 H. AYUNTAMIENTO CONSTITUCIONAL DE SAYULA, JALISCO 2021-2024

CUENTA PÚBLICA - MUNICIPIO SAYULA
ESTADO ANALÍTICO DEL EJERCICIO DEL PRESUPUESTO DE EGRESOS DETALLADO - LDF
CLASIFICACIÓN ADMINISTRATIVA
DEL 1 DE ENERO AL 31 DE DICIEMBRE DE 2023

CONCEPTO	EGRESOS					SUBEJERCICIO
	APROBADO	AMPLIACIONES/ (REDUCCIONES)	MODIFICADO	DEVENGADO	PAGADO	
I. GASTO NO ETIQUETADO						
OTROS	2,315,000.00	-1,395,180.30	919,819.70	919,819.70	919,819.70	0.00
TOTAL DEL GASTO ETIQUETADO	35,144,118.00	23,441,341.24	58,585,459.24	58,585,459.24	58,585,459.24	0.00
TOTAL DEL GASTO	149,675,607.00	63,456,019.12	213,131,626.12	213,191,626.12	213,131,626.12	0.00

Bajo protesta de decir verdad declaramos que los estados financieros y sus notas, son razonablemente correctos y son responsabilidad del emisor.




LIC. OSCAR DANIEL CARRION CALVARIO
PRESIDENTE MUNICIPAL



MTRO. JOSÉ LUIS JIMÉNEZ DÍAZ
FUNCIONARIO ENCARGADO DE HACIENDA MUNICIPAL




**H AYUNTAMIENTO CONSTITUCIONAL
 DE SAYULA, JALISCO 2021-2024**
**ESTE DOCUMENTO FORMA PARTE
 DE LA CUENTA DETALLADA DEL
 MUNICIPIO DE SAYULA, JALISCO**

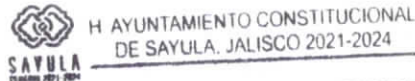
CUENTA PÚBLICA - MUNICIPIO SAYULA
ESTADO ANALÍTICO DEL EJERCICIO DEL PRESUPUESTO DE EGRESOS
CLASIFICACIÓN FUNCIONAL (FINALIDAD Y FUNCIÓN)
DEL 1 DE ENERO AL 31 DE DICIEMBRE DE 2023

CONCEPTO	EGRESOS					SUBEJERCICIO
	APROBADO	AMPLIACIONES/ (REDUCCIONES)	MODIFICADO	DEVENGADO	PAGADO	
Gobierno	99,458,674.08	33,063,518.42	132,522,192.50	132,522,192.50	132,522,192.50	0.00
Legislación	3,438,584.88	1,740,391.16	5,178,976.04	5,178,976.04	5,178,976.04	0.00
Justicia	420,066.80	-28,673.58	391,393.22	391,393.22	391,393.22	0.00
Coordinación de la política de gobierno	30,469,492.87	8,618,431.51	39,087,924.38	39,087,924.38	39,087,924.38	0.00
Relaciones exteriores	0.00	0.00	0.00	0.00	0.00	0.00
Asuntos financieros y hacendarios	15,566,190.13	4,718,065.82	20,284,255.95	20,284,255.95	20,284,255.95	0.00
Seguridad nacional	0.00	0.00	0.00	0.00	0.00	0.00
Asuntos de orden público y de seguridad interior	24,999,725.24	2,215,748.46	27,215,473.70	27,215,473.70	27,215,473.70	0.00
Otros servicios generales	24,564,614.16	15,799,555.05	40,364,169.21	40,364,169.21	40,364,169.21	0.00
Desarrollo social	43,728,656.66	19,919,744.67	63,648,401.33	63,648,401.33	63,648,401.33	0.00
Protección ambiental	6,375,716.89	5,690,318.62	12,066,035.51	12,066,035.51	12,066,035.51	0.00
Vivienda y servicios a la comunidad	13,292,461.54	7,651,046.93	20,943,508.47	20,943,508.47	20,943,508.47	0.00
Salud	10,731,899.92	748,123.99	11,480,023.91	11,480,023.91	11,480,023.91	0.00
Recreación, cultura y otras manifestaciones sociales	7,650,908.89	511,967.10	8,162,875.99	8,162,875.99	8,162,875.99	0.00
Educación	0.00	0.00	0.00	0.00	0.00	0.00
Protección social	0.00	0.00	0.00	0.00	0.00	0.00
Otros asuntos sociales	5,677,669.42	5,318,288.03	10,995,957.45	10,995,957.45	10,995,957.45	0.00
Desarrollo económico	6,488,276.26	10,472,756.03	16,961,032.29	16,961,032.29	16,961,032.29	0.00
Asuntos económicos, comerciales y laborales en general	0.00	0.00	0.00	0.00	0.00	0.00
Agropecuaria, silvicultura, pesca y caza	0.00	0.00	0.00	0.00	0.00	0.00
Combustibles y energía	0.00	0.00	0.00	0.00	0.00	0.00
Minería, manufacturas y construcción	0.00	0.00	0.00	0.00	0.00	0.00
Transporte	0.00	0.00	0.00	0.00	0.00	0.00
Comunicaciones	0.00	0.00	0.00	0.00	0.00	0.00
Turismo	6,488,276.26	10,472,756.03	16,961,032.29	16,961,032.29	16,961,032.29	0.00
Ciencia, tecnología e innovación	0.00	0.00	0.00	0.00	0.00	0.00
Otras industrias y otros asuntos económicos	0.00	0.00	0.00	0.00	0.00	0.00
Otras no clasificadas en funciones anteriores	0.00	0.00	0.00	0.00	0.00	0.00
Transacciones de la deuda pública / costo financiero de la deuda	0.00	0.00	0.00	0.00	0.00	0.00
Transferencias, participaciones y aportaciones entre diferentes niveles y órdenes de gobierno	0.00	0.00	0.00	0.00	0.00	0.00
Saneamiento del sistema financiero	0.00	0.00	0.00	0.00	0.00	0.00
Adeudos de ejercicios fiscales anteriores	0.00	0.00	0.00	0.00	0.00	0.00
TOTAL DEL GASTO	149,675,607.00	63,458,019.12	213,131,626.12	213,131,626.12	213,131,626.12	0.00

Bajo protesta de decir verdad declaramos que los estados financieros y sus notas, son razonablemente correctos y son responsabilidad del emisor.



LIC. OSCAR DANIEL CARRION CALVARIO
PRESIDENTE MUNICIPAL



ESTE DOCUMENTO FORMA PARTE
DE LA CUENTA DETALLADA DEL
MUNICIPIO DE SAYULA, JALISCO



MTR. JOSE LUIS JIMENEZ DIAZ
FUNCIONARIO ENCARGADO DE HACIENDA MUNICIPAL



CUENTA PÚBLICA - MUNICIPIO SAYULA
ESTADO ANALÍTICO DEL EJERCICIO DEL PRESUPUESTO DE EGRESOS DETALLADO - LDF
CLASIFICACIÓN FUNCIONAL (FINALIDAD Y FUNCIÓN)
DEL 1 DE ENERO AL 31 DE DICIEMBRE DE 2023

CONCEPTO	EGRESOS					SUB EJERCICIO
	APROBADO	AMPLIACIONES/ (REDUCCIONES)	MODIFICADO	DEVENGADO	PAGADO	
I GASTO NO ETIQUETADO						
A Gobierno	84,222,556.08	8,891,182.10	93,113,738.18	93,113,738.18	93,113,738.18	0.00
Legislación	3,098,584.88	1,314,169.64	4,412,754.52	4,412,754.52	4,412,754.52	0.00
Justicia	395,066.80	-4,147.38	390,919.42	390,919.42	390,919.42	0.00
Coordinación de la política de gobierno	28,904,492.87	-1,154,815.00	27,749,677.87	27,749,677.87	27,749,677.87	0.00
Relaciones exteriores	0.00	0.00	0.00	0.00	0.00	0.00
Asuntos financieros y hacendarios	13,939,982.13	6,220,309.62	20,160,291.75	20,160,291.75	20,160,291.75	0.00
Seguridad nacional	0.00	0.00	0.00	0.00	0.00	0.00
Asuntos de orden público y de seguridad interior	21,824,725.24	-7,376,904.83	14,447,820.41	14,447,820.41	14,447,820.41	0.00
Otros servicios generales	16,059,704.16	9,892,570.05	25,952,274.21	25,952,274.21	25,952,274.21	0.00
B Desarrollo social	24,025,656.66	21,415,404.33	45,441,060.99	45,441,060.99	45,441,060.99	0.00
Protección ambiental	3,875,716.89	8,190,318.62	12,066,035.51	12,066,035.51	12,066,035.51	0.00
Vivienda y servicios a la comunidad	5,545,461.54	7,039,230.18	12,584,691.72	12,584,691.72	12,584,691.72	0.00
Salud	5,650,899.92	-1,794,535.45	3,856,364.47	3,856,364.47	3,856,364.47	0.00
Recreación, cultura y otras manifestaciones sociales	5,375,908.89	1,901,421.10	7,277,329.99	7,277,329.99	7,277,329.99	0.00
Educación	0.00	0.00	0.00	0.00	0.00	0.00
Protección social	0.00	0.00	0.00	0.00	0.00	0.00
Otros asuntos sociales	3,577,669.42	6,078,969.88	9,656,639.30	9,656,639.30	9,656,639.30	0.00
C Desarrollo económico	6,283,276.26	9,708,091.45	15,991,367.71	15,991,367.71	15,991,367.71	0.00
Asuntos económicos, comerciales y laborales en general	0.00	0.00	0.00	0.00	0.00	0.00
Agropecuaria, silvicultura, pesca y caza	0.00	0.00	0.00	0.00	0.00	0.00
Combustibles y energía	0.00	0.00	0.00	0.00	0.00	0.00
Minería, manufacturas y construcción	0.00	0.00	0.00	0.00	0.00	0.00
Transporte	0.00	0.00	0.00	0.00	0.00	0.00
Comunicaciones	0.00	0.00	0.00	0.00	0.00	0.00
Turismo	6,283,276.26	9,708,091.45	15,991,367.71	15,991,367.71	15,991,367.71	0.00
Ciencia, tecnología e innovación	0.00	0.00	0.00	0.00	0.00	0.00
Otras industrias y otros asuntos económicos	0.00	0.00	0.00	0.00	0.00	0.00
D Otras no clasificadas en funciones anteriores	0.00	0.00	0.00	0.00	0.00	0.00
Transacciones de la deuda pública / costo financiero de la deuda	0.00	0.00	0.00	0.00	0.00	0.00
Transferencias, participaciones y aportaciones entre diferentes niveles y órdenes de gobierno	0.00	0.00	0.00	0.00	0.00	0.00
Saneamiento del sistema financiero	0.00	0.00	0.00	0.00	0.00	0.00
Adeudos de ejercicios fiscales anteriores	0.00	0.00	0.00	0.00	0.00	0.00
TOTAL DEL GASTO NO ETIQUETADO	114,531,489.00	40,014,677.88	154,546,166.88	154,546,166.88	154,546,166.88	0.00
II GASTO ETIQUETADO						
A Gobierno	15,236,118.00	24,172,336.32	39,408,454.32	39,408,454.32	39,408,454.32	0.00
Legislación	340,000.00	426,221.52	766,221.52	766,221.52	766,221.52	0.00
Justicia	25,000.00	-24,526.20	473.80	473.80	473.80	0.00
Coordinación de la política de gobierno	1,565,000.00	9,773,246.51	11,338,246.51	11,338,246.51	11,338,246.51	0.00
Relaciones exteriores	0.00	0.00	0.00	0.00	0.00	0.00
Asuntos financieros y hacendarios	1,626,208.00	-1,502,243.80	123,964.20	123,964.20	123,964.20	0.00
Seguridad nacional	0.00	0.00	0.00	0.00	0.00	0.00
Asuntos de orden público y de seguridad interior	3,175,000.00	9,592,653.29	12,767,653.29	12,767,653.29	12,767,653.29	0.00
Otros servicios generales	8,504,910.00	5,906,985.00	14,411,895.00	14,411,895.00	14,411,895.00	0.00
B Desarrollo social	19,703,000.00	-1,495,659.66	18,207,340.34	18,207,340.34	18,207,340.34	0.00
Protección ambiental	2,500,000.00	-2,500,000.00	0.00	0.00	0.00	0.00
Vivienda y servicios a la comunidad	7,747,000.00	611,816.75	8,358,816.75	8,358,816.75	8,358,816.75	0.00
Salud	5,081,000.00	2,542,659.44	7,623,659.44	7,623,659.44	7,623,659.44	0.00
Recreación, cultura y otras manifestaciones sociales	2,275,000.00	-1,389,454.00	885,546.00	885,546.00	885,546.00	0.00
Educación	0.00	0.00	0.00	0.00	0.00	0.00
Protección social	0.00	0.00	0.00	0.00	0.00	0.00
Otros asuntos sociales	2,100,000.00	-760,681.85	1,339,318.15	1,339,318.15	1,339,318.15	0.00
C Desarrollo económico	205,000.00	764,664.58	969,664.58	969,664.58	969,664.58	0.00
Asuntos económicos, comerciales y laborales en general	0.00	0.00	0.00	0.00	0.00	0.00
Agropecuaria, silvicultura, pesca y caza	0.00	0.00	0.00	0.00	0.00	0.00
Combustibles y energía	0.00	0.00	0.00	0.00	0.00	0.00
Minería, manufacturas y construcción	0.00	0.00	0.00	0.00	0.00	0.00
Transporte	0.00	0.00	0.00	0.00	0.00	0.00
Comunicaciones	0.00	0.00	0.00	0.00	0.00	0.00
Turismo	205,000.00	764,664.58	969,664.58	969,664.58	969,664.58	0.00
Ciencia, tecnología e innovación	0.00	0.00	0.00	0.00	0.00	0.00
Otras industrias y otros asuntos económicos	0.00	0.00	0.00	0.00	0.00	0.00
D Otras no clasificadas en funciones anteriores	0.00	0.00	0.00	0.00	0.00	0.00
Transacciones de la deuda pública / costo financiero de la deuda	0.00	0.00	0.00	0.00	0.00	0.00
Transferencias, participaciones y aportaciones entre diferentes niveles y órdenes de gobierno	0.00	0.00	0.00	0.00	0.00	0.00
Saneamiento del sistema financiero	0.00	0.00	0.00	0.00	0.00	0.00
Adeudos de ejercicios fiscales anteriores	0.00	0.00	0.00	0.00	0.00	0.00
TOTAL DEL GASTO ETIQUETADO	35,144,118.00	23,441,341.24	58,585,459.24	58,585,459.24	58,585,459.24	0.00
TOTAL DEL GASTO	149,675,607.00	63,456,019.12	213,131,626.12	213,131,626.12	213,131,626.12	0.00

Bajo protesta de decir verdad declaramos que los estados financieros y sus notas, son razonablemente correctos y son responsabilidad del emisor.



UC OSCAR DANIEL CARRION CALVARIO
PRESIDENTE MUNICIPAL



SAYULA
GOBIERNO 2021-2024
PRESIDENCIA MUNICIPAL



H. AYUNTAMIENTO CONSTITUCIONAL
DE SAYULA, JALISCO 2021-2024

ESTE DOCUMENTO FORMA PARTE
DE LA CUENTA DETALLADA DEL
MUNICIPIO DE SAYULA JALISCO



MTR. JOSE LUIS JIMENEZ DIAZ
FUNCIONARIO ENCARGADO DE HACIENDA MUNICIPAL



SAYULA
GOBIERNO 2021-2024
HACIENDA PUBLICA MUNICIPAL

CUENTA PÚBLICA - MUNICIPIO SAYULA
ESTADO ANALÍTICO DEL EJERCICIO DEL PRESUPUESTO DE EGRESOS DETALLADO - LDF
CLASIFICACIÓN DE SERVICIOS PERSONALES POR CATEGORÍA

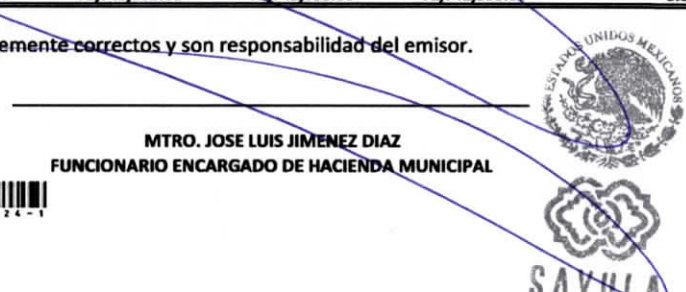
DEL 1 DE ENERO AL 31 DE DICIEMBRE DE 2023


CONCEPTO	EGRESOS					SUBEJERCICIO
	APROBADO	AMPLIACIONES/ (REDUCCIONES)	MODIFICADO	DEVENGADO	PAGADO	
I GASTOS NO ETIQUETADOS						
A Personal administrativo y de servicio público	35,765,072.76	17,171,059.16	52,936,131.92	52,936,131.92	52,936,131.92	0.00
B Magisterio	0.00	0.00	0.00	0.00	0.00	0.00
C Servicios de salud	8,774,415.31	-3,108,931.55	5,665,483.76	5,665,483.76	5,665,483.76	0.00
Personal administrativo	0.00	0.00	0.00	0	0.00	0.00
Personal médico, paramédico y afin	8,774,415.31	-3,108,931.55	5,665,483.76	5,665,483.76	5,665,483.76	0.00
D Seguridad pública	11,127,809.93	-5,349,640.66	5,778,169.27	5,778,169.27	5,778,169.27	0.00
E Gastos asociados a la implementación de nuevas leyes federales o reformas a las mismas	0.00	0.00	0.00	0.00	0.00	0.00
Nombre del programa o ley	0.00	0.00	0.00	0.00	0.00	0.00
Nombre del programa o ley	0.00	0.00	0.00	0.00	0.00	0.00
F Sentencias laborales definitivas	0.00	0.00	0.00	0.00	0.00	0.00
TOTAL DEL GASTO NO ETIQUETADO	55,667,298.00	8,712,486.95	64,379,784.95	64,379,784.95	64,379,784.95	0.00
II GASTOS ETIQUETADOS						
A Personal administrativo y de servicio público	0.00	102,879.40	102,879.40	102,879.40	102,879.40	0.00
B Magisterio	0.00	0.00	0.00	0.00	0.00	0.00
C Servicios de salud	0.00	2,862,092.54	2,862,092.54	2,862,092.54	2,862,092.54	0.00
Personal administrativo	0.00	0.00	0.00	0.00	0.00	0.00
Personal médico, paramédico y afin	0.00	2,862,092.54	2,862,092.54	2,862,092.54	2,862,092.54	0.00
D Seguridad pública	0.00	5,397,638.11	5,397,638.11	5,397,638.11	5,397,638.11	0.00
E Gastos asociados a la implementación de nuevas leyes federales o reformas a las mismas	0.00	0.00	0.00	0.00	0.00	0.00
Nombre del programa o ley	0.00	0.00	0.00	0.00	0.00	0.00
Nombre del programa o ley	0.00	0.00	0.00	0.00	0.00	0.00
F Sentencias laborales definitivas	0.00	0.00	0.00	0.00	0.00	0.00
TOTAL DEL GASTO ETIQUETADO	0.00	8,362,610.05	8,362,610.05	8,362,610.05	8,362,610.05	0.00
III TOTAL DEL GASTO DE SERVICIOS PERSONALES	55,667,298.00	17,075,097.00	72,742,395.00	72,742,395.00	72,742,395.00	0.00

Bajo protesta de decir verdad declaramos que los estados financieros y sus notas, son razonablemente correctos y son responsabilidad del emisor.



LIC. OSCAR DANIEL CARRION CALVARIO
 PRESIDENTE MUNICIPAL


SAYULA
 GOBIERNO 2021-2024
 PRESIDENCIA MUNICIPAL


MTR. JOSE LUIS JIMENEZ DIAZ
 FUNCIONARIO ENCARGADO DE HACIENDA MUNICIPAL


SAYULA
 GOBIERNO 2021-2024
 HACIENDA PUBLICA MUNICIPAL




 H. AYUNTAMIENTO CONSTITUCIONAL
 DE SAYULA, JALISCO 2021-2024

**ESTE DOCUMENTO FORMA PARTE
 DE LA CUENTA DETALLADA DEL
 MUNICIPIO DE SAYULA, JALISCO**

CUENTA PÚBLICA - MUNICIPIO SAYULA

BALANCE PRESUPUESTARIO - LDF
DEL 1 DE ENERO AL 31 DE DICIEMBRE DE 2023

CONCEPTO		ESTIMADO/ APROBADO	DEVENGADO	RECAUDADO/ PAGADO
A	Ingresos totales	143,804,063.00	207,444,848.90	207,444,848.90
A1	Ingresos de libre disposición	114,531,489.00	138,810,138.14	138,810,138.14
A2	Transferencias federales etiquetadas	35,144,118.00	70,506,260.13	70,506,260.13
A3	Financiamiento neto	-5,871,544.00	-1,871,549.37	-1,871,549.37
B	Egresos presupuestarios	143,804,063.00	211,260,076.75	211,260,076.75
B1	Gastos no etiquetado (sin incluir amortización de la deuda pública)	110,009,153.00	152,674,617.51	152,674,617.51
B2	Gasto etiquetado (sin incluir amortización de la deuda pública)	33,794,910.00	58,585,459.24	58,585,459.24
C	Remanentes del ejercicio anterior	0.00	0.00	0.00
C1	Remanentes de Ingresos de libre disposición aplicados en el periodo	0.00	0.00	0.00
C2	Remanentes de transferencias federales etiquetadas aplicados en el periodo	0.00	0.00	0.00
I	Balance presupuestario	0.00	-3,815,227.85	-3,815,227.85
II	Balance presupuestario sin financiamiento neto	5,871,544.00	-1,943,678.48	-1,943,678.48
III	Balance presupuestario sin financiamiento neto y sin remanentes del ejercicio anterior	5,871,544.00	-1,943,678.48	-1,943,678.48

CONCEPTO		APROBADO	DEVENGADO	PAGADO
E	Intereses, comisiones y gastos de la deuda	3,434,034.00	4,595,091.92	4,595,091.92
E1	Intereses, comisiones y gastos de la deuda con gasto no etiquetado	3,434,034.00	4,595,091.92	4,595,091.92
E2	Intereses, comisiones y gastos de la deuda con gasto etiquetado	0.00	0.00	0.00
IV	Balance primario	9,305,578.00	2,651,413.44	2,651,413.44

CONCEPTO		ESTIMADO/ APROBADO	DEVENGADO	RECAUDADO/ PAGADO
Financiamiento		0.00	0.00	0.00
F1	Financiamiento con fuente de pago de ingresos de libre disposición	0.00	0.00	0.00
F2	Financiamiento con fuente de pago de transferencias federales etiquetadas	0.00	0.00	0.00
G	Amortización de la deuda	5,871,544.00	1,871,549.37	1,871,549.37
G1	Amortización de la deuda pública con gasto no etiquetado	4,522,336.00	1,871,549.37	1,871,549.37
G2	Amortización de la deuda pública con gasto etiquetado	1,349,208.00	0.00	0.00
A3	Financiamiento Neto	-5,871,544.00	-1,871,549.37	-1,871,549.37


CONCEPTO		ESTIMADO/ APROBADO	DEVENGADO	RECAUDADO/ PAGADO
A1	Ingresos de libre disposición	114,531,489.00	138,810,138.14	138,810,138.14
A3.1	Financiamiento neto con fuente de pago de ingresos de libre disposición	-4,522,336.00	-1,871,549.37	-1,871,549.37
F1	Financiamiento con fuente de pago de ingresos de libre disposición	0.00	0.00	0.00
G1	Amortización de la deuda pública con gasto etiquetado	4,522,336.00	1,871,549.37	1,871,549.37
B1	Gasto no etiquetado (sin incluir amortización de la deuda pública)	110,009,153.00	152,674,617.51	152,674,617.51
C1	Remanente de ingresos de libre disposición aplicados en el periodo	0.00	0.00	0.00
V	Balance presupuestario de recursos disponibles	0.00	-15,736,028.74	-15,736,028.74
VI	Balance presupuestario de recursos disponibles sin financiamiento neto	4,522,336.00	-13,864,479.37	-13,864,479.37

CONCEPTO		ESTIMADO/ APROBADO	DEVENGADO	RECAUDADO/ PAGADO
A2	Transferencias federales etiquetadas	35,144,118.00	70,506,260.13	70,506,260.13
A3.2	Financiamiento neto con fuente de pago de transferencias federales etiquetadas	-1,349,208.00	0.00	0.00
F2	Financiamiento con fuente de pago de transferencias federales	0.00	0.00	0.00
G2	Amortización de la deuda pública con gasto etiquetado	1,349,208.00	0.00	0.00
G	Gasto etiquetado (sin incluir amortización de la deuda pública)	33,794,910.00	58,585,459.24	58,585,459.24
G2	Remanente de transferencias federales etiquetadas aplicados en el periodo	0.00	0.00	0.00
VII	Balance presupuestario de recursos etiquetados	0.00	11,920,800.89	11,920,800.89
VIII	Balance presupuestario de recursos etiquetados sin financiamiento neto	1,349,208.00	11,920,800.89	11,920,800.89

Bajo protesta de decir verdad declaramos que los estados financieros y sus notas, son razonablemente correctos y son responsabilidad del emisor.



LIC. OSCAR DANIEL CARRION CALVARIO
PRESIDENTE MUNICIPAL




SAYULA
GOBIERNO 2021-2024
PRESIDENCIA
MUNICIPAL



AYUNTAMIENTO CONSTITUCIONAL
DE SAYULA, JALISCO 2021-2024

ESTE DOCUMENTO FORMA PARTE
DE LA CUENTA DETALLADA DEL
MUNICIPIO DE SAYULA JALISCO



MTR. JOSE LUIS JIMENEZ DIAZ
FUNCIONARIO ENCARGADO DE HACIENDA MUNICIPAL



SAYULA
GOBIERNO 2021-2024
HACIENDA PUBLICA
MUNICIPAL

**CUENTA PUBLICA - MUNICIPIO SAYULA
INFORMATIVA ANUAL DE OBRAS
DEL 1 DE ENERO AL 31 DE DICIEMBRE DE 2023**

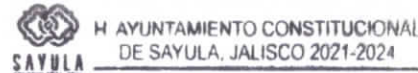
NOMBRE DE OBRA O NÚMERO DE ORDEN DE TRABAJO	LOCALIDAD	DESCRIPCIÓN DE LA OBRA U OBJETO DEL CONTRATO	NOMBRE DEL EJECUTOR DE LA OBRA	UBICACIÓN (COORDENADAS GEOGRÁFICAS)		MODALIDAD DE EJECUCIÓN				PLAZO DE EJECUCIÓN			PRORROGA Y/O DIFERIMIENTO		ORIGEN DEL RECURSO (MONTO)				IMPORTE TOTAL DEL PAGO	ESTATUS DE LA OBRA	ENTREGA RECEPCIÓN Y/O MINUTA DE TERMINACIÓN					
				LATITUD	LONGITUD	ADMÓN. DIRECTA	CONCURS O SIMPL.	LICITA. PÚBLICA	INICIO	TERMINO	DÍAS NATURALES	SI	NO	PROPIOS	ESTATAL	FEDERF	CONVENIO FEDERAL	SI			NO					
01- Construcción de techado de área impartición de educación física en la	Sayula	Construcción de domos	Ing. Saami Yosam Cardenas del Toro	19 53 7 03 N	103 35 18 60 O			x			21/03/2023	11/04/2023	21		x	\$ -	\$ -	\$ -	\$ -	\$ 1,412,702.89	\$ 1,412,702.89					
02- Construcción de techado de área impartición de educación física en el	Sayula	construcción de domos	Ing. Saami Yosam Cardenas del Toro	19 53 25 65 N	103 35 51 50 O			x			17/04/2023	08/05/2023	21		x	\$ -	\$ -	\$ -	\$ -	\$ 721,382.19	\$ 721,382.19					
03- Construcción de techado de área impartición de educación física en la	Uruapan	Construcción de domos	Ing. Saami Yosam Cardenas del Toro	19 52 31 88 N	103 32 22 02 O			x			10/05/2023	24/05/2023	14		x	\$ -	\$ -	\$ -	\$ -	\$ 728,932.40	\$ 728,932.40					
04- Construcción de red sanitaria e hidráulica del callejón de la parota en	Sayula	Construcción de redes, sanitaria e hidráulica	Jesús Alejandro Corona Santos	19 53 42 06 N	103 36 17 12 O			x			17/04/2023	23/06/2023	67		x	\$ -	\$ -	\$ -	\$ -	\$ 1,372,480.66	\$ 1,372,480.66					
05- Construcción de techado en áreas de impartición de educación física en	Uruapan	Construcción de domos	Ing. Saami Yosam Cardenas del Toro	19 52 31 88 N	103 32 22 02 O			x			29/05/2023	12/06/2023	14		x	\$ -	\$ -	\$ -	\$ -	\$ 591,636.96	\$ 591,636.96					
06- Suministro y colocación de lonas para domos en el colegio	Sayula	Colocación de lonas para domos	Ing. Saami Yosam Cardenas del Toro	19 53 8 63 N	103 35 57 13 O			x			03/07/2023	10/07/2023	7		x	\$ 843,103.69	\$ -	\$ -	\$ -	\$ -	\$ 843,103.69	\$ -				
07- Proyecto cultural Olivia Ramírez Yañes, en el municipio de Sayula.	Sayula	Rehabilitación del teatro	Arq. José de Jesús González Alvarez	19 52 58 15 N	103 36 3 35 O			x			02/10/2023	29/12/2023	88		x	\$ -	\$ -	\$ -	\$ -	\$ 1,198,840.38	\$ 1,198,840.38					
08- Construcción de primer etapa de red hidráulica en la calle Montenegro	Sayula	Construcción de red Hidráulica	Jesús Alejandro Corona Santos	19 53 40 00 N	103 36 25 88 O			x			27/10/2023	18/12/2023	52		x	\$ -	\$ -	\$ -	\$ -	\$ 826,163.70	\$ 826,163.70					
09- Construcción de primer etapa de red sanitaria en la calle Montenegro	Sayula	Construcción de red Sanitaria	Arq. Edgar Alejandro Guvvera Puaa	19 53 40 00 N	103 36 25 88 O			x			11/09/2023	30/11/2023	80		x	\$ -	\$ -	\$ -	\$ -	\$ 1,985,900.70	\$ 1,985,900.70					
10- Construcción de pavimento con asfalto en la calle Montenegro	Sayula	Construcción de carpeta asfáltica en la calle Montenegro	TRAZO AM	19 53 40 00 N	103 36 25 88 O			x			13/11/2023	31/12/2023	48		x	\$ -	\$ 7,500,000.00	\$ -	\$ -	\$ -	\$ 7,500,000.00	\$ -				
11- Construcción de pavimento asfáltico en la calle Gordiano Guzman	Sayula	Construcción de carpeta asfáltica en las calles Gordiano Guzman y	Arq. Edgar Alejandro Guvvera Puaa	19 52 47 71 N	103 36 16 93 O			x			29/11/2023	11/12/2023	12		x	\$ -	\$ -	\$ -	\$ -	\$ 1,489,945.81	\$ 1,489,945.81					



LIC. OSCAR DANIEL CARRION CALVARO
PRESIDENTE MUNICIPAL




MTRO. JOSÉ LUIS JIMÉNEZ DÍAZ
FUNCIONARIO ENCARGADO DE HACIENDA MUNICIPAL



ESTE DOCUMENTO FORMA PARTE DE LA CUENTA DETALLADA DEL MUNICIPIO DE SAYULA, JALISCO

**CUENTA PÚBLICA - MUNICIPIO SAYULA
INFORME ANUAL DE DESEMPEÑO EN LA GESTIÓN
DEL 1 DE ENERO AL 31 DE DICIEMBRE DE 2023**

H AYUNTAMIENTO CONSTITUCIONAL
DE SAYULA, JALISCO 2021-2024
 ESTE DOCUMENTO FORMA PARTE
DE LA CUENTA DE TALLADA DEL
MUNICIPIO DE SAYULA, JALISCO

INTRODUCCIÓN

El siguiente Informe, se encuentra conformado con el formato de Avance de Programas, que describe los avances físicos y sus correspondientes avances financieros al cierre del periodo comprendido: del 1ro de Enero de 2023 al 31 de Diciembre de 2023, del Municipio de Sayula, Jalisco. De conformidad al Artículo 37 numeral 1, que establece que los Avances de Gestión Financiera deben contener (Fracción IV) La evaluación y, en su caso, reformulación de los programas. Así como de cumplimiento de los programas con base en los indicadores estratégicos aprobados en el respectivo presupuesto; Procesos concluidos, la evaluación y, en su caso, reformulación de los programas.

De esta manera, el siguiente documento se plasma el resumen de actividades que esta administración municipal ha gestionado para beneficio de sus habitantes en el ejercicio.

RESULTADOS DE LA GESTIÓN

Al corte del segundo semestre del 2023, es decir al 31 Diciembre de 2023. Reportando un avance en la mayoría de los Programas de 100% la cual ha tenido periodos en los cuales las actividades

fueron reprogramadas y en su caso ajustadas. Algunos de estos Programas fueron replanteados o modificados en base a sus metas iniciales.

Las actividades o cursos destinado a estudiantes han sido de un avance del 100% hasta el periodo reportado en este informe. Por lo que se han reorientado o ajustado programas o actividades debido a la demanda en aumento de las matrículas en este periodo.

Redacte aquí el título de la sección 1. Programas con Matrices de Indicadores para Resultados

Los resultados de la Gestión, en cuanto a la Matriz de Indicadores muestra el promedio de 100% de avance al corte del 31 de Diciembre de 2023.



H. AYUNTAMIENTO CONSTITUCIONAL
DE SAYULA, JALISCO 2021-2024

ESTE DOCUMENTO FORMA PARTE
DE LA CUENTA DETALLADA DEL
MUNICIPIO DE SAYULA, JALISCO

Indicadores de Presupuesto Basado en Resultados (PBR)

PORCENTAJE DE AVANCE DE DESEMPEÑO 20233



Redacte aquí el título de la sección 2. Programas de gestión (sin MIR)

Describa los resultados que se hayan alcanzado en aquellos Programas de gestión (es decir, aquellos que no tienen una MIR)

1. Prensa y Difusión: Avance de 100% del Programa, así como presupuesto ejercido en un 100%, los avances se contabilizan en la base de datos de Comunicación Social donde se tiene un incremento de actividades, comunicados oficiales, número de seguidores en redes sociales de un 20% mayor, respecto del año anterior.

2. Regidores: Avance del Programa Presupuestal de un 100% ejercido se promovieron 21 iniciativas divididas en 12 Actas de Sesión Ordinaria de Ayuntamiento.

Redacte aquí el título de la sección 3. Resultados a partir de indicadores de desarrollo del PMD

Considerando el análisis FODA, se focalizó la atención en conformar los cinco ejes del presente Plan Municipal de Desarrollo y Gobernanza que le darán sustento a los trabajos de esta administración municipal:

MUNICIPIO VERDE Y SALUDABLE:

Vertedero municipal de Sayula, jalisco Manejo y Mantenimiento conforme a la NOM-083-SEMARNAT2003 Bajo los lineamientos de la NORMA oficial mexicana NOM083-SEMARNAT-2003, continuamos con las operaciones rutinarias y el mantenimiento necesario en el vertedero municipal. Esta norma rige las especificaciones para proteger el medio ambiente en la selección del sitio, diseño, operación y clausura de los rellenos sanitarios. Cobertura Geológica Recientemente, se efectuó la cobertura de zonas especificadas con 93 viajes de 14m³, sumando un total de 1,302 M³ de material. Con la ayuda de un bulldozer, este material se distribuyó en dos montículos visibles en las fotografías (A) y (B) capturadas por un dron.

La producción de árboles en el vivero durante los últimos tres años se presenta de la siguiente manera: 2021: Se produjeron 3,320 árboles. 2022: La producción fue de 1,020 árboles. 2023: Se registró una producción de 1,594 árboles. El municipio llevó a cabo una reforestación, plantando un total de 1,348 especies. Esta iniciativa no solo busca embellecer la localidad, sino también contribuir al medio ambiente, mejorando la calidad del aire y fomentando la biodiversidad local

BIENESTAR Y DESARROLLO SOCIAL

Educación.

Casa Universitaria Sistema de Universidad Virtual (SUV) de la Universidad de Guadalajara La Universidad de Guadalajara, a través de su Sistema de Universidad Virtual (SUV), se proporcionan

becas completas al 100% para estudiantes locales. Actualmente, se cuenta con 55 alumnos estudiando en estos módulos, todos beneficiarios de becas completas, cursando programas de bachillerato y licenciatura

Domos escolares e inversiones para infraestructura La construcción de domos escolares ha emergido como una obra esencial en las instituciones educativa del municipio, se han construido un total de 16 domos que han beneficiado a 19 escuelas.

Servicio de Transporte Universitario en Sayula Sayula, se enorgullece de proporcionar un sistema de transporte foráneo especializado y seguro, diseñado específicamente para satisfacer las necesidades de movilidad de los estudiantes universitarios. Esta iniciativa beneficia a más de 800 estudiantes cada semana, facilitando su acceso a distintas instituciones educativas en toda la región. Durante el último ciclo académico, se ha mantenido operativo nuestro servicio de transporte, sino que también hemos registrado avances significativos. La flota de vehículos se ha expandido para transportar un total aproximado de 800 estudiantes, experimentando un crecimiento de más de 200 usuarios en comparación con el año anterior. Gracias a la incorporación de nuevos vehículos, se han logrado mantener las cinco rutas esenciales, que abarcan las siguientes áreas: ▪ Ruta Ciudad Guzmán (Modalidad Escolarizada) ▪ Ruta Ciudad Guzmán (Modalidad Sabatina) ▪ Ruta Tlajomulco de Zúñiga (Modalidad Escolarizada) ▪ Ruta Tlajomulco de Zúñiga (Modalidad Sabatina) ▪ Ruta entre Autlán de Navarro y El Grullo

Salud.

Consultas médicas gratuitas El servicio médico ofreció atención integral a los empleados, sus seres queridos y a la población en situación de vulnerabilidad de lunes a viernes entre las 8:00 a.m. y las 3:00 p.m En 2023, la cifra aumentó a alrededor de 100 consultas semanales, alcanzando un estimado de 4,500 consultas médicas anuales. Además, la mayoría de los pacientes se benefició de medicamentos, exámenes de laboratorio e imagenología.

Eventos de salud y bienestar, en alianza con la Jefatura del Adulto Mayor, se desarrolló un evento de salud integral. Los servicios ofrecidos abarcaron desde atención bucodental hasta manejo de enfermedades crónico -degenerativas. Esta campaña benefició a más de 300 adultos mayores de Sayula y la Región Lagunas, subrayando el compromiso del municipio con esta población.

Protección Civil y Bomberos

Equipamiento: 2 pipas con capacidad de 10,000 litros. 1 camión de Bomberos con capacidad de 3,000 litros. 3 ambulancias para atención prehospitalaria. 1 camión de ataque ligero. Servicios totales desde 1 de julio 2022 al 31 de junio de 2023.

JUL/2021 JUN/2022	JUL/2022 JUN/2023	Aumento del % de
3172	3618	15 %

Prevención Análisis comparativo de los tipos de servicios de prevención más relevantes

	TIPO DE PREVENCIÓN	PERIODOS		
		JUL/2021 JUN/2022	JUL/2022 JUN/2023	%
1	Eliminación de riesgos en vía pública	244	309	26
2	Eliminación de riesgos en el hogar	88	100	13
3	Dictamen de riesgos	55	115	109
4	Anuencia para quema controlada de pirotecnia	70	78	11
5	Servicios de prevención	92	106	15
6	Inspecciones de prevención al arroyo	190	212	11
	TOTALES	739	920	24

Capacitación Análisis comparativo de los tipos de servicios de capacitación más relevantes

	TIPOS DE SERVICIO	PERIODOS		
		JUL/2021 JUN/2022	JUL/2022 JUN/2023	%
1	Capacitación a escuelas	9	23	156
2	Capacitación a personal de empresas	217	1152	431
3	Capacitación al personal de la Dirección de UMPCyB.	43	76	77
4	Simulacros de evacuación a escuelas	15	20	33
	TOTALES	284	1259	348

	INSPECCIONES	PERIODOS		
		JUL/2021 JUN/2022	JUL/2022 JUN/2023	%
1	Inspecciones a negocios	103	148	44 %
	TOTALES	103	148	

COMISARÍA DE SEGURIDAD PÚBLICA

Hasta el 31 de julio de 2023, la Comisaría de Seguridad Pública de Sayula cuenta con 60 elementos operativos y 3 pertenecientes a la unidad especializada policial de atención a mujeres víctimas de violencia. Dentro del informe de actividades del Gobierno de Sayula, se destaca que, de la totalidad de la fuerza operativa, 31 elementos han finalizado satisfactoriamente su proceso de certificación.

Registro de Incidencias (1 de agosto de 2022 al 31 de Julio de 2023): Se reportaron un total de 232 IPH en la Comisaría de Seguridad Pública. Todas han sido entregadas puntualmente a las instancias correspondientes para su debido seguimiento

JUZGADO MUNICIPAL

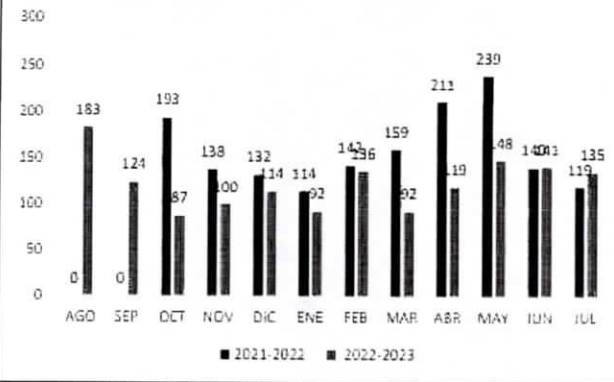
TOTAL DE DETENIDOS: TABLA COMPARATIVA											
MES	OC T	NO V	DI C	EN E	FE B	MA R	AB R	MA Y	JU N	JU L	
2021 -	193	138	132	114	142	159	211	239	140	119	
2022 -	87	100	114	92	136	92	119	148	141	135	

DATOS EN RELACION AL SEXO TABLA COMPARATIVA													
	SEXO			OC T	NO V	DI C	EN E	FE B	MA R	AB R	MA Y	JU N	JU L
2021	HOMB RE			178	122	122	104	135	155	191	219	127	115
2022	MUJER			15	16	10	10	7	14	20	20	13	4

	SEXO	AG O	SE P	OC T	NO V	DI C	EN E	FE B	MA R	AB R	MA Y	JU N	JU L
2022	HOMB RE	159	115	81	86	100	85	123	83	103	136	132	121
2023	MUJER	24	9	6	14	14	7	12	8	16	12	9	14

La gráfica muestra una disminución en el número de detenidos durante este periodo, resultado del esfuerzo conjunto y trabajo en equipo con los programas de la Dirección de Igualdad. Estos programas buscan sensibilizar sobre los distintos tipos de violencia en todas sus modalidades y trabajar en su prevención. Las acciones realizadas se ven reflejadas en estos notables resultados.

TABLA COMPARATIVA 2021-2022 Y 2022-2023



GESTIÓN Y GOBERNANZA

PLENO DEL HONORABLE AYUNTAMIENTO.

Dicho órgano de Gobierno, continua en la labor constante de buscar las mejores condiciones de vida para nuestros habitantes y el desarrollo del Municipio, siempre en aras de un mejor Sayula, con esa a premisa se ha sesionado un total 21 ocasiones en este segundo periodo.

Cabe mencionar que este Gobierno sin duda ha marcado un antes y un después, muestra de ello es la obtención del distintivo de "Pueblo mágico", el cual, fue un intento de varias administraciones, que hoy es una realidad.

Sindicatura Municipal En referencia a las gestiones realizadas por la Sindicatura Municipal en colaboración con la Dirección Jurídica del Ayuntamiento, se detallan las acciones ejecutadas entre el 1 de agosto de 2022 y el 31 de julio de 2023: Juicios agosto 2022 - julio 2023: La Sindicatura municipal ha asumido la representación y defensa del H. Ayuntamiento en 94 juicios activos, brindando el seguimiento y atención necesarios a cada uno, según su etapa procesal. La distribución de estos juicios es la siguiente:

Tipo de Juicio	Total
Laborales	51
Administrativos	29
Mercantil	2
Civil	3
Penal	4
Amparos	5
Total	94

Actividades administrativas

Las tareas administrativas que se han gestionado durante este periodo son:

Actividad	Cantidad
Dictámenes Jurídicos de Pensión	6
Elaboración de Contratos y Convenios	274
Convenios de Pago por Término de Relación Laboral	30
Elaboración de Oficios	185
Total	495

Hacienda municipal. En el ámbito de las finanzas municipales, el 29% de los ingresos de Sayula se consideran propios; esto significa que fueron generados mediante sus propias estrategias de recaudación, lo que posiciona al municipio en el lugar 3 en el ordenamiento de este indicador respecto a los demás municipios del estado de Jalisco

2% Sobre Nómina	\$ 4,636,054.80
3% Sobre Hospedaje	\$ 128,822.53
Art. 4o-A Fracc. I Ley de Coordinación Fiscal (Gasolinas)	\$ 1,310,250.56
Fondo General	\$ 52,658,492.10
Fondo de Compensación del Impuesto S/Automóviles Nuevos	\$ 229,508.28
Fondo de Fiscalización y Recaudación	\$ 1,968,128.71
Fondo de Fomento Municipal	\$ 13,469,556.36
Fondos Compensación FEIEF	\$ 4,588,354.88
I.S.R. Art 3°B, de la Ley de Coordinación Fiscal	\$ 3,439,929.00
I.S.R. Enajenación de Bienes Inmuebles Municipal Art 126, de la L.I.	\$ 443,138.98
Impuesto Especial sobre Producción y Servicios (Tabacos y Licores)	\$ 1,704,285.61
Impuesto Sobre Automóviles Nuevos	\$ 1,752,891.02
Impuesto Sobre Tenencia o Uso de Vehículos	\$ 34.46
Ingresos propios	\$ 52,480,690.85
Total Ingresos de libre disposición	\$ 138,810,138.14

Catastro municipal.

Resultados en Recaudación: La implementación de estas medidas ha conducido a un notable aumento en la recaudación del impuesto predial, registrando un incremento del 10% en comparación con el año anterior. Detalle de Recaudación:

Enero - Diciembre 2022: \$6,460,918.58

Enero - Diciembre 2023: \$7,094,303.58

Este crecimiento en la recaudación demuestra el éxito de las estrategias adoptadas y refuerza el compromiso hacia la modernización y eficiencia en los servicios. Catastro Municipal continuará esforzándose por la transparencia, equidad y optimización de sus sistemas de recaudación en pro de la comunidad.

IMPUESTO PREDIAL

ENERO- DICIEMBRE 2023



ENERO- DICIEMBRE 2022



\$6,000,056,200,056,400,056,600,056,800,057,000,057,200,000.00

Reglamentos, padrón, licencias y apremios

Es importante destacar que, durante este año, se observó un notable aumento en la emisión de permisos para anuncios publicitarios. Mientras que en 2022 se expidieron 20 permisos, en el presente año se concedieron 172 autorizaciones, lo que resultó en un incremento significativo en la recaudación por este rubro.

TRAMITES ADMINISTRATIVOS	ANUALIDAD	01-OCT-2022- 30-SEP-2023.
CONCEPTO	CANTIDAD	INGRESO
ALTAS DE LICENCIAS DE FUNCIONAMIENTO.	60	\$15,512.00
CAMBIOS DE DOMICILIO	4	\$1,048.00
CAMBIOS DE PROPIETARIO	9	\$2,332.00
BAJAS DE LICENCIAS MUNICIPALES	12	\$1,173.00
REFRENDOS DE LICENCIAS RESTRINGIDAS	145	\$791,864.16
REFRENDOS DE LICENCIAS SIMPLES	1,142	\$187,054.00
AÑOS ATRASADOS DE REFRENDOS DE LICENCIAS SIMPLES	27	\$4,232.00
PAGO HORAS EXTRAS POR LA VENTA DE BEBIDAS ALCOHOLICAS EN GIROS RESTRINGIDOS	44	\$754,118.19
PAGO DIRECTO EN LA OFICINA POR DERECHO DE PISO	199	\$81,715.50
REFRENDOS DE PERMISOS PARA ESTACIONAMIENTOS EXCLUSIVOS.	236	\$198,250.97
PAGO DE ANUNCIO EN ESTABLECIMIENTOS COMERCIALES	172	\$198,549.42
ESPECTACULOS PUBLICOS (CIRCO, LUCHA LIBRE, JARIPEO)	7	\$17,680.00
PERMISOS PROVISIONALES POR LA VENTA DE BEBIDAS ALCOHOLICAS	12	\$125,133.30
TOTAL	2,069	\$2,378,662.54

Alumbrado público. Para alcanzar los objetivos delineados en el Programa Operativo Anual (POA) del año en curso, y con el propósito de garantizar una iluminación pública adecuada en el municipio, se realizó la inspección, intervención y/o reparación de diversas luminarias que se

informó estaban defectuosas. Durante este periodo, se atendieron un total de 103 (ciento tres) reportes en todo el municipio de Sayula y sus delegaciones, lo cual se puede observar en la Imagen 1. Este número es inferior al del año anterior, como se muestra en la Gráfica 1. Esta reducción se debe a la previa implementación de luminarias de mejor calidad, que además ofrecen una mayor eficiencia energética. La durabilidad y eficiencia de estas modernas luminarias LED, en comparación con las antiguas luces amarillas.



Las intervenciones se realizaron en las siguientes zonas poblacionales utilizando el material especificado en la Tabla

Zona Poblacional	Material Implementado
Villas la Alameda, Sayula, Jalisco	24 luminarias LED
Privada Santa Isabel, Usmajac, Sayula, Jalisco	03 luminarias LED
Callejón de la Mula	23 luminarias LED

Luminarias LED instalados en espacios deportivos.	
Material Implementado	
Parque deportivo y recreativo la mezcalera	47 reflectores LED
Cancha de basquetbol la colonia del ISSSTE	8 reflectores LED
Parque recreativo y deportivo el vergel	18 reflectores LED
Parque recreativo y deportivo santa Inés	15 reflectores LED
Auditorio municipal domingo Manuel qui reboledo	21 reflectores LED

Cementerios municipales. 1. Atención a Expedientes: Se resolvieron 72 expedientes que comprenden quejas o solicitudes de ciudadanos referentes a propiedades en el Cementerio Municipal. Estas resoluciones se llevaron a cabo mediante el Comité de Cementerios Municipales.

2. Renovación de Espacios: Se realizó la obra de renovación de la Rotonda de los Hijos Ilustres de la Milicia Municipal y también la renovación del ingreso y arco del Cementerio de Usmajac. 3. Instalación de Luminarias: Se efectuó una obra que consistió en la instalación de luminarias en el Cementerio de Usmajac.

Servicios generales. 1. Apoyo en Eventos: Se brindó apoyo logístico y de limpieza en 25 eventos de índole gubernamental, incluyendo el Carnaval, desfiles cívicos, festejos patrios, entre otros. 2. Atención a Solicitudes: Se atendieron 21 solicitudes relacionadas con el préstamo de tarimas y palo encebado para eventos públicos y privados.

AGENCIAS MUNICIPALES

Usmajac La delegación de Usmajac se ha enfocado en mejorar las condiciones y servicios para sus habitantes, trabajando de manera constante en diversos sectores. A continuación, se detalla un resumen de las principales actividades y logros en distintas áreas:

1. Infraestructura: Julio 2023: La cancha "El Vergel" fue reabierta, presentando mejoras como nuevo pasto sintético, muros perimetrales, luminarias y equipamiento moderno para el disfrute de los ciudadanos.

El Reparo La Agencia Municipal de El Reparo se ha comprometido a mejorar la calidad de vida de sus habitantes a través de diversas actividades y proyectos. Específicamente, hemos dirigido nuestros esfuerzos en áreas como la infraestructura, cultura, deporte, entre otros. A continuación, se presenta un desglose de las principales acciones realizadas: Se llevó a cabo el mantenimiento del pozo de agua potable, garantizando el suministro de agua a las agencias de El Reparo y Tamaliagua.

CRECIMIENTO Y DESARROLLO ECONÓMICO

DESARROLLO ECONÓMICO Y COMBATE A LAS DESIGUALDADES

La finalidad de la Promoción Económica es responder a las necesidades de asesoría integral, capacitación y apalancamiento financiero de las Micro, Pequeñas y Medianas Empresas (MiPymes) en el municipio de Sayula, Jalisco, incluidas sus delegaciones. Esta estrategia busca fomentar la creación, permanencia y consolidación de estas empresas. Como resultado, conseguimos el financiamiento de 9 créditos mediante FOJAL (Fondo Jalisco de Fomento Empresarial), sumando un total de \$31,329,156.00 MXN destinados al desarrollo empresarial de las MiPymes del municipio.

Jalisco al centro (julio 2023) Extendimos la promoción de nuestras artesanías fuera de Sayula. Participamos en la Expo Centros Históricos de Jalisco, presentando productos tradicionales en la

Plaza Liberación del Centro Histórico de Guadalajara. Esta iniciativa generó ingresos por \$568,352.00 MXN para 117 artesanos locales.

Fondo Jalisco de Fomento Empresarial (FOJAL).		
Actualizado junio 2023		
Región Lagunas		
Municipios	Créditos	Montos
Atemajac de Brizuela	0	0
Atoyac	1	2,500,000
Cocula	5	10,793,000
San Martín de Hidalgo	6	12,500,000
Sayula	9	31,329,156
Tapalpa	0	0
Techaluta de Montenegro	0	0
Teocuitatlán de Corona	0	0
Villa Corona	0	0
Zacoalco de Torres	2	3,987,250
Acatlán de Juárez	0	0
Amacueca	0	0
Sumas	23	61,109,406
Año	Monto Destinado para Sayula	
2018	\$1,052,948.00	
2022	\$7,047,040.00	
2023	\$31,329,156.00	
Obteniendo un incremento del \$24,282,116.00		

FOMENTO AGROPECUARIO

Conforme a los Objetivos de Desarrollo Sostenible (ODS) de la agenda 2030, el objetivo principal en agropecuario y desarrollo rural sostenibles es elevar la producción de alimentos de manera sostenible y potenciar la seguridad alimentaria. Credenciales agroalimentarias Son el medio de identificación de productores ante la SADER. Entre octubre 2022 y julio 2023, se gestionaron 29 trámites de credencialización, de los cuales solo se recibieron 17 credenciales de la SEDER de Jalisco.

Periodo	Trámites finalizados en total	Trámites en revisión	Credenciales entregadas	Expedientes para subir a plataforma	Expedientes por completar
2022	27	7	20	10	37
2023	29	12	17	8	42

Bitácora mensual de obras para el programa "a toda máquina" La Secretaría de Agricultura y Desarrollo Rural de Jalisco solicita esta bitácora para controlar las actividades con maquinaria. Entre octubre 2022 y julio 2023, se enviaron 7 bitácoras a la SADER de Jalisco.

OBRAS REALIZADAS EN EL PERIODO OCTUBRE 2022 Y JULIO 2023.

Cantidad de obras realizadas	Cantidad de km rehabilitados	Viajes de material realizados	Personas beneficiadas	
			Directas	Indirectas
17	45.398	127	180	500

TURISMO

El 26 de junio del 2023 fue declarado Sayula Pueblo Mágico por parte de la secretaria de Turismo de México

INFRAESTRUCTURA Y OBRA PÚBLICA



H. AYUNTAMIENTO CONSTITUCIONAL
DE SAYULA, JALISCO 2021-2024

ESTE DOCUMENTO FORMA PARTE
DE LA CUENTA DETALLADA DEL
MUNICIPIO DE SAYULA JALISCO

Listado de Obras:

Pavimentación, mantenimiento de calles

01/2022: Construcción de pavimento con empedrado ahogado en calles Lienzo Charro, Unión y Solidaridad de la Colonia Caja de Agua, en la cabecera municipal de Sayula, Jalisco.

Monto total: \$3,694,535.35

Personas beneficiadas directamente: 260

Personas beneficiadas indirectamente: 405

Recurso: Propio.

Construcción de pavimento con concreto estampado en las calles Prisciliano Sánchez, Ávila Camacho y Benito Juárez, en la cabecera municipal de Sayula, Jalisco.

Personas beneficiadas directamente: 35,000

Personas beneficiadas indirectamente: 35,000

Recurso: Estatal.

Rehabilitación del Alto, en la delegación de Usmajac, municipio de Sayula, Jalisco.

Personas beneficiadas directamente: 600

Personas beneficiadas indirectamente: 1,200

Recurso: Propio.

Construcción de Jardín Celso Vizcaíno Fuente en la cabecera municipal de Sayula, Jalisco.

Personas beneficiadas directamente: 35,000

Personas beneficiadas indirectamente: 35,000

Recurso: Estatal.

Construcción de drenaje sanitario, alcantarillado y red de agua potable en las calles Prisciliano Sánchez, Ávila Camacho y Benito Juárez, en la cabecera municipal de Sayula, Jalisco.

Personas beneficiadas directamente: 15,000

Personas beneficiadas indirectamente: 25,000

Recurso: Estatal.



H. AYUNTAMIENTO CONSTITUCIONAL
DE SAYULA, JALISCO 2021-2024

ESTE DOCUMENTO FORMA PARTE
DE LA CUENTA DETALLADA DEL
MUNICIPIO DE SAYULA, JALISCO

Obra: Rehabilitación de salones de clases, baños, áreas comunes, en la Escuela Primaria Jacinto Cortina No. 365, en la cabecera municipal de Sayula, Jalisco.

Personas beneficiadas directamente: 309

Personas beneficiadas indirectamente: 1,236

Recurso: Estatal

Obra: Construcción de la Escuela Secundaria Técnica 11, CCT 14DST0011R en el municipio de Sayula, Jalisco.

Personas beneficiadas directamente: 936

Personas beneficiadas indirectamente: 2,808

Recurso: Estatal

PROCESOS CONCLUIDOS

El artículo 37, numeral 1, establece que los Avances de Gestión Financiera deben contener (fracción III) los **procesos concluidos** (Ley de Fiscalización Superior y Rendición de Cuentas para el Estado de Jalisco y sus Municipios). Se entiende por "Proceso concluido" aquel caso en el que se cumplieron las metas al 100%, o bien se ejerció el 100% del presupuesto para ese programa. Por ello, en este apartado se tendrá que redactar una narrativa que explique aquellos casos en los que se ha presentado esa situación. La base para esta narrativa es el contenido que se incorporó en el formato de Indicadores de Desempeño (SID, o formato 13).

Se informa que, todos de los programas para este ejercicio ha concluido cumpliendo con sus metas al 100% o bien ejercido el total de los recursos asignados.

Redacte aquí el título de la sección 1. Matrices con metas concluidas o presupuesto ejercido

Describe los resultados que se hayan alcanzado en aquellas MIR que lograron sus metas, o bien que ejercieron por completo su presupuesto.

Se informa que, todos los Proyectos han ejercido a la fecha el total de su Presupuesto asignado, respecto del Ejercicio 2023.

Redacte aquí el título de la sección 2. Programas de gestión con metas concluidas o presupuesto ejercido

Describa los resultados que se hayan alcanzado en aquellos Programas de gestión (es decir, aquellos que no tienen una MIR) que lograron sus metas, o bien que ejercieron por completo su presupuesto.

Se informa que, todos los Proyecto sin MIR, ha ejercido a la fecha el total de su Presupuesto asignado, respecto del Ejercicio 2023.

AVANCES INFERIORES A LAS METAS

Con la finalidad de comunicar aquellas situaciones que expliquen los rezagos en el cumplimiento de las metas, se sugiere describir en este apartado las razones por las que las metas no se hubieren alcanzado en un periodo específico. Para ello, se podrían considerar justificaciones como las que se incluyen en el catálogo anexo a esta plantilla.

Por programación original deficiente, es decir:

Cuando aumenten de forma imprevista y por cualquier razón, los costos de los insumos, y cuando la periodicidad de la meta no fue adecuadamente prevista.

En la mayoría de los programas se superó el Presupuesto programado, sin que ello afectara el cumplimiento de las meta y/o objetivos de los mismos.

Redacte aquí el título de la sección 1. Matrices con avances por debajo de las metas

Describa las justificaciones que expliquen los avances que se reporten por debajo de las metas en aquellos programas con MIR

Se informa que al cierre del segundo semestre del ejercicio 2023, se reportan avances por encima de las metas anuales ya que en promedio representan un 100% del 100%

Redacte aquí el título de la sección 2. Programas de gestión con avances por debajo de las metas

Describa las justificaciones que expliquen los avances que se reporten por debajo de las metas en aquellos Programas de Gestión (es decir, aquellos que no cuentan con MIR)

Se informa que al cierre del segundo semestre del ejercicio 2023, no se reportan avances por debajo de lo estimado para estos programas

REFORMULACIÓN DE PROGRAMAS

Describa en este apartado las modificaciones o adecuaciones que se hubieren decidido realizar a los programas (con MIR o sin MIR), en función de los resultados de la gestión, los avances inferiores a las metas y los procesos concluidos en su caso. En caso de que cuenten con resultados de evaluaciones externas, cuyos hallazgos resulten relevantes para la reformulación de los programas, también podrán incluirse en esta sección.

Redacte aquí el título de la sección 1. Resultados de evaluaciones externas

En caso de contar con resultados de evaluaciones externas, descríbalos en esta sección.

No se cuentan con evaluaciones externas de este periodo reportado.

Redacte aquí el título de la sección 2. Reformulación de programas con MIR

Describa las modificaciones que se hubieren decidido realizar a programas con MIR

Se informa que estos programas presentaron modificaciones en el periodo que se reporta.

Redacte aquí el título de la sección 3. Reformulación de Programas de gestión

Describa las modificaciones que se hubieren decidido realizar a Programas de Gestión (es decir, aquellos que no cuentan con MIR)

Se informa que estos programas presentaron modificaciones en el periodo que se reporta.

ANEXOS

Incluya en este apartado cualquier anexo gráfico o documental que se considere necesario para complementar el informe

No se cuentan con Anexos para este Informe

[https://www.sayula.gob.mx/Transparencia/art%2015/F%20V/PLAN DE DESARROLLO Y GOBERNANZA SAYULA 20212024.pdf](https://www.sayula.gob.mx/Transparencia/art%2015/F%20V/PLAN%20DE%20DESARROLLO%20Y%20GOBERNANZA%20SAYULA%2020212024.pdf)

REFERENCIAS DOCUMENTALES

Incluya en este apartado las referencias a documentos oficiales que se encuentren disponibles públicamente, y que resulten necesarios para sustentar la información que se reporta en este informe

<https://www.sayula.gob.mx/Transparencia/art8/Fraccion6/L/2021_2024/Quinto_Informe.pdf>



LIC. OSCAR DANIEL CARRION CALVARIO

PRESIDENTE MUNICIPAL

GOBIERNO 2021-2024
PRESIDENCIA MUNICIPAL



MTRO. JOSE LUIS JIMENEZ DIAZ

FUNCIONARIO ENCARGADO DE HACIENDA MUNICIPAL

GOBIERNO 2021-2024
HACIENDA PUBLICA MUNICIPAL



H AYUNTAMIENTO CONSTITUCIONAL DE SAYULA, JALISCO 2021-2024

ESTE DOCUMENTO FORMA PARTE DE LA CUENTA DETALLADA DEL MUNICIPIO DE SAYULA, JALISCO



A 5 E J 2 0 2 3 - 1 7 - 2 3 - 0 4 - 2 0 2 4 - 1

Bajo protesta de decir verdad declaramos que los Estados Financieros y sus Notas son razonablemente correctos y responsabilidad del emisor.



H AYUNTAMIENTO CONSTITUCIONAL
DE SAYULA, JALISCO 2021-2024

ESTE DOCUMENTO FORMA PARTE
DE LA CUENTA DETALLADA DEL
MUNICIPIO DE SAYULA JALISCO